



HECHOS Y CIFRAS 2016



HECHOS Y CIFRAS
2016





97.706
estudiantes
matrícula
total

89%
empleabilidad



3.835
total de docentes

32.503

estudiantes matrícula
nueva



90.079
volúmenes
totales



74.648

total
titulados



3.981.187
libros
electrónicos



138.215
m2 habilitados
para el estudiante

85%

estudiantes
carreras
acreditadas



8.618

computadores



nivel socioeconómico
de estudiantes
nuevos

35,3%
C3

11,1%
C2

47,4%
D

1,8%
ABC1

4,4%
E

N° DE ESTUDIANTES 1° AÑO POR SEDE, 2016

Sede	Modalidad					Total
	Diurno	Vespertino	PEV®	Semi-presencial	Online	
Antofagasta	552	107	701	-	-	1.360
Barrio Universitario	2.235	985	1.706	179	-	5.105
Bellavista	1.536	613	951	321	-	3.421
Calama	331	27	181	24	-	563
Concepción	943	337	528	61	-	1.869
Curicó	380	139	558	-	-	1.077
La Serena	767	186	546	30	-	1.529
Los Ángeles	604	47	423	-	-	1.074
Osorno	448	-	382	-	-	830
Providencia	889	392	198	-	-	1.479
Puerto Montt	825	178	627	-	-	1.630
Rancagua	1.311	442	705	16	-	2.474
San Felipe	557	98	315	-	-	970
San Fernando	536	69	450	-	-	1.055
San Joaquín	1.075	392	972	-	-	2.439
Santiago Norte	224	94	323	82	-	723
Talca	407	45	297	-	-	749
Temuco	617	116	480	34	-	1.247
Valparaíso	365	136	383	-	-	884
Viña del Mar	986	354	412	47	-	1.799
Virtual	-	-	-	-	226	226
AIEP	15.588	4.757	11.138	794	226	32.503

Fuente: Dirección de Estudios y Análisis Institucional AIEP

N° DE ESTUDIANTES TOTALES POR SEDE, 2016

Sede	Modalidad					Total
	Diurno	Vespertino	PEV®	Semi-presencial	Online	
Antofagasta	1.352	224	2.598	-	-	4.174
Barrio Universitario	6.814	2.909	5.045	517	-	15.285
Bellavista	5.001	2.036	3.490	889	-	11.416
Calama	923	131	710	25	-	1.789
Concepción	2.922	886	2.118	83	-	6.009
Curicó	1.323	285	1.974	-	-	3.582
La Serena	2.246	533	1.916	67	-	4.762
Los Ángeles	1.652	123	1.437	-	-	3.212
Osorno	1.135	136	984	-	-	2.255
Providencia	2.700	934	607	-	-	4.241
Puerto Montt	2.106	671	1.698	-	-	4.475
Rancagua	4.077	1.256	2.803	60	-	8.196
San Felipe	1.558	258	1.231	-	-	3.047
San Fernando	1.670	410	1.760	-	-	3.840
San Joaquín	2.593	873	2.448	-	-	5.914
Santiago Norte	324	97	583	85	-	1.089
Talca	1.148	160	1.100	-	-	2.408
Temuco	1.887	277	1.585	73	-	3.822
Valparaíso	941	195	1.009	-	-	2.145
Viña del Mar	3.010	845	1.825	94	-	5.774
Virtual	-	-	-	-	271	271
AIEP	45.382	13.239	36.921	1.893	271	97.706

Fuente: Dirección de Estudios y Análisis Institucional AIEP

N° DE ESTUDIANTES 1° AÑO POR ESCUELA, 2016

Escuela	Tipo de Carrera		
	Profesional	Técnico	Total
Construcción y Obras Civiles	1.200	3.731	4.931
Deportes	-	1.165	1.165
Desarrollo Social	1.135	4.201	5.336
Diseño de Vestuario	78	67	145
Diseño, Arte y Comunicación	385	609	994
Estética Integral	141	807	948
Gastronomía, Hotelería y Turismo	-	523	523
Ingeniería	24	1.778	1.802
Negocios	1.555	6.093	7.648
Salud	-	7.475	7.475
Sonido, Televisión y Locución	62	384	446
Tecnologías Informáticas	234	856	1.090
AIEP	4.814	27.689	32.503

Fuente: Dirección de Estudios y Análisis Institucional AIEP

N° DE ESTUDIANTES TOTALES POR ESCUELA, 2016

Escuela	Tipo de Carrera		
	Profesional	Técnico	Total
Construcción y Obras Civiles	8.929	9.998	18.927
Deportes	97	2.883	2.980
Desarrollo Social	8.436	9.093	17.529
Diseño de Vestuario	186	180	366
Diseño, Arte y Comunicación	1.400	1.694	3.094
Estética Integral	517	1.966	2.483
Gastronomía, Hotelería y Turismo	88	1.268	1.356
Ingeniería	142	4.375	4.517
Negocios	9.242	13.599	22.841
Salud	-	18.732	18.732
Sonido, Televisión y Locución	267	918	1.185
Tecnologías Informáticas	1.525	2.171	3.696
AIEP	30.829	66.877	97.706

Fuente: Dirección de Estudios y Análisis Institucional AIEP

N° DE CARRERAS OFERTA DE INICIO POR ESCUELA Y TIPO DE CARRERA 2014 - 2015 - 2016

Escuela	2014			2015			2016		
	Profesional	Técnico	Total	Profesional	Técnico	Total	Profesional	Técnico	Total
Salud	-	14	14	-	14	14	-	13	13
Construcción y Obras Civiles	2	4	6	2	4	6	2	4	6
Negocios	4	7	11	4	7	11	4	7	11
Tecnologías Informáticas	4	3	7	4	3	7	2	3	5
Desarrollo Social	2	4	6	1	4	5	2	4	6
Diseño, Arte y Comunicación	4	4	8	4	4	8	4	4	8
Ingeniería	1	5	6	1	5	6	1	5	6
Estética Integral	1	3	4	1	3	4	1	3	4
Diseño de Vestuario	1	1	2	1	1	2	1	1	2
Sonido, Televisión y Locución	1	3	4	1	3	4	1	3	4
Deportes	1	2	3	-	2	2	-	2	2
Gastronomía, Hotelería y Turismo	1	3	4	-	3	3	-	3	3
AIEP	22	53	75	19	53	72	18	52	70

Fuente: Dirección de Estudios y Análisis Institucional AIEP

N° DE CARRERAS OFERTA DE INICIO POR SEDE, 2014 - 2015 - 2016

Sede	2014			2015			2016		
	Profesional	Técnico	Total	Profesional	Técnico	Total	Profesional	Técnico	Total
Antofagasta	8	21	29	8	19	27	8	18	26
Barrio Universitario	16	33	49	14	33	47	14	33	47
Bellavista	14	31	45	12	33	45	11	29	40
Calama	3	12	15	3	10	13	3	10	13
Concepción	9	29	38	8	29	37	8	28	36
Curicó	8	19	27	7	18	25	7	19	26
La Serena	7	20	27	6	18	24	5	18	23
Los Ángeles	2	13	15	2	13	15	2	13	15
Osorno	1	16	17	4	17	21	4	18	22
Providencia	6	13	19	6	13	19	6	13	19
Puerto Montt	8	21	29	7	21	28	7	20	27
Rancagua	10	30	40	10	28	38	10	28	38
San Felipe	5	14	19	5	14	19	3	14	17
San Fernando	4	17	21	2	16	18	3	16	19
San Joaquín	3	19	22	3	21	24	6	21	27
Santiago Norte	-	-	-	-	7	7	-	11	11
Talca	4	16	20	3	13	16	4	14	18
Temuco	6	17	23	5	16	21	5	16	21
Valparaíso	1	13	14	1	11	12	1	14	15
Viña del Mar	7	23	30	7	23	30	7	21	28

Fuente: Dirección de Estudios y Análisis Institucional AIEP

N° TITULADOS POR SEDE Y TIPO DE CARRERA, 2015

Sede	Titulados 2015			Titulados Acumulados AIEP		
	Profesional	Técnico	Total 2015	Profesional	Técnico	Total AIEP
Antofagasta	256	502	758	910	2.510	3.420
Barrio Universitario	768	2.514	3.282	2.626	9.222	11.848
Bellavista	647	1.739	2.386	1.560	4.801	6.361
Calama	55	286	341	125	1.282	1.407
Concepción	340	906	1.246	1.033	3.778	4.811
Curicó	184	442	626	413	2.196	2.609
La Serena	203	644	847	478	2.169	2.647
Los Ángeles	100	412	512	100	955	1.055
Osorno	-	205	205	-	205	205
Providencia	230	711	941	2.495	9.540	12.035
Puerto Montt	167	606	773	446	3.082	3.528
Rancagua	584	1.378	1.962	2.225	8.236	10.461
San Felipe	124	503	627	124	1.173	1.297
San Fernando	181	613	794	571	3.678	4.249
San Joaquín	1	658	659	1	1.079	1.080
Talca	-	435	435	-	648	648
Temuco	183	448	631	228	1.209	1.437
Valparaíso	-	230	230	-	230	230
Viña del Mar	246	1.011	1.257	634	4.686	5.320
AIEP	4.269	14.243	18.512	13.969	60.679	74.648

Fuente: Dirección de Estudios y Análisis Institucional AIEP

N° TITULADOS POR ESCUELA Y TIPO DE CARRERA, 2015

Escuela	Titulados 2015			Titulados Acumulados AIEP		
	Profesional	Técnico	Total 2014	Profesional	Técnico	Total AIEP
Salud	-	3.879	3.879	-	18.227	18.227
Construcción y Obras Civiles	1.088	3.021	4.109	3.251	10.435	13.686
Negocios	1.304	3.071	4.375	4.521	12.621	17.142
Tecnologías Informáticas	329	228	557	1.312	1.224	2.536
Desarrollo Social	1.198	1.711	2.909	2.887	7.496	10.383
Diseño, Arte y Comunicación	195	417	612	1.062	2.691	3.753
Ingeniería	18	345	363	18	456	474
Estética Integral	31	569	600	49	1.934	1.983
Diseño de Vestuario	34	36	70	249	352	601
Sonido, Televisión y Locución	47	156	203	536	1.379	1.915
Deportes	25	570	595	67	3.207	3.274
Gastronomía, Hotelería y Turismo	-	240	240	17	657	674
AIEP	4.269	14.243	18.512	13.969	60.679	74.648

Fuente: Dirección de Estudios y Análisis Institucional AIEP

TASA DE RETENCIÓN ESTUDIANTES 1° AÑO 2015 (AL CIERRE DE MATRÍCULAS 2016)

Sede	Modalidad					Total
	Diurno	Vespertino	PEV®	Semipresencial	Online	
Antofagasta	72,5%	53,5%	65,3%	-	-	66,6%
Barrio Universitario	77,9%	56,0%	67,2%	67,0%	-	69,9%
Bellavista	75,5%	67,7%	68,6%	75,1%	-	72,4%
Calama	73,6%	-	60,1%	-	-	66,1%
Concepción	77,5%	68,1%	67,5%	50,0%	-	72,1%
Curicó	76,7%	63,9%	68,6%	-	-	72,0%
La Serena	75,9%	65,1%	67,8%	75,8%	-	71,7%
Los Ángeles	83,5%	57,8%	74,8%	-	-	79,2%
Osorno	79,9%	69,0%	77,1%	-	-	77,4%
Providencia	73,7%	60,4%	64,7%	-	-	69,3%
Puerto Montt	75,9%	63,8%	70,2%	-	-	71,9%
Rancagua	79,2%	64,3%	71,8%	63,2%	-	74,5%
San Felipe	74,0%	74,5%	73,3%	-	-	73,9%
San Fernando	79,8%	80,9%	77,9%	-	-	79,1%
San Joaquín	76,7%	64,7%	72,4%	-	-	73,3%
Santiago Norte	83,9%	-	72,8%	-	-	75,7%
Talca	81,2%	71,8%	77,7%	-	-	79,0%
Temuco	76,1%	61,2%	69,6%	78,3%	-	72,6%
Valparaíso	76,9%	70,5%	73,3%	-	-	75,0%
Viña del Mar	74,1%	59,1%	72,0%	76,1%	-	71,0%
Virtual	-	-	-	-	64,3%	64,3%
AIEP	76,9%	62,7%	70,0%	70,5%	64,3%	72,4%

Fuente: Dirección de Estudios y Análisis Institucional AIEP

RETENCIÓN ANTIGUOS 2015 (AL CIERRE DE MATRÍCULAS 2016)

Sede	Retención Antiguos 2015					Total
	Diurno	Vespertino	PEV®	SP	ONL	
Antofagasta	89,2%	73,1%	84,8%	-	-	85,6%
Barrio Universitario	86,4%	81,8%	87,6%	76,8%	-	85,5%
Bellavista	89,4%	87,3%	88,9%	81,2%	-	88,3%
Calama	92,0%	92,9%	84,6%	-	-	88,8%
Concepción	87,7%	78,3%	88,5%	-	-	86,9%
Curicó	91,3%	80,2%	89,8%	-	-	89,8%
La Serena	89,1%	82,0%	91,7%	81,1%	-	89,4%
Los Ángeles	90,0%	88,2%	92,7%	-	-	91,4%
Osorno	88,9%	91,4%	85,9%	-	-	87,8%
Providencia	82,8%	80,3%	83,5%	-	-	82,4%
Puerto Montt	90,3%	88,5%	93,7%	-	-	91,2%
Rancagua	91,6%	84,7%	89,7%	69,8%	-	89,5%
San Felipe	89,2%	67,7%	86,8%	-	-	86,4%
San Fernando	93,8%	98,3%	89,3%	-	-	92,1%
San Joaquín	80,6%	75,5%	82,5%	-	-	80,5%
Talca	88,1%	82,3%	87,1%	-	-	87,3%
Temuco	91,3%	85,0%	89,1%	-	-	90,0%
Valparaíso	81,6%	74,3%	80,1%	-	-	80,5%
Viña del Mar	84,4%	75,6%	86,8%	52,4%	-	84,1%
Virtual	-	-	-	-	-	-
AIEP	88,0%	83,0%	88,0%	77,8%	-	87,2%

Fuente: Prorectoría AIEP

RETENCIÓN TOTAL 2015 (AL CIERRE DE MATRÍCULAS 2016)

Sede	Retención Total 2014					Total
	Diurno	Vespertino	PEV®	SP	ONL	
Antofagasta	81,3%	59,7%	78,0%	-	-	77,9%
Barrio Universitario	82,9%	72,2%	79,1%	71,6%	-	79,1%
Bellavista	83,9%	81,1%	82,5%	78,4%	-	82,6%
Calama	83,7%	80,0%	75,5%	-	-	79,9%
Concepción	83,5%	72,8%	81,3%	-	-	80,8%
Curicó	84,7%	72,2%	82,7%	-	-	82,8%
La Serena	83,5%	73,8%	83,5%	78,6%	-	82,3%
Los Ángeles	86,9%	66,1%	86,4%	-	-	86,1%
Osorno	84,4%	76,6%	81,8%	-	-	82,6%
Providencia	79,1%	71,2%	76,0%	-	-	76,9%
Puerto Montt	83,5%	77,3%	84,0%	-	-	82,6%
Rancagua	86,3%	76,2%	84,5%	67,3%	-	83,8%
San Felipe	82,7%	70,8%	82,8%	-	-	81,7%
San Fernando	87,9%	94,4%	85,9%	-	-	87,6%
San Joaquín	78,6%	70,3%	77,2%	-	-	76,8%
Santiago Norte	83,9%	-	72,8%	-	-	75,7%
Talca	85,4%	76,2%	84,6%	-	-	84,4%
Temuco	85,0%	73,9%	82,1%	78,3%	-	83,0%
Valparaíso	79,0%	72,2%	76,8%	-	-	77,6%
Viña del Mar	80,4%	67,5%	82,2%	68,7%	-	79,1%
Virtual	-	-	-	-	62,1%	62,1%
AIEP	83,2%	74,5%	81,4%	74,1%	62,1%	81,1%

Fuente: Prorectoría AIEP

NÚMERO Y M² DE LABORATORIOS Y TALLERES POR ÁREA, 2016

Laboratorios y Talleres por área	Cantidad	Metros ²
Dental	14	913
Salud	38	3.324
Construcción	19	1.576
Dibujo	16	961
Agroindustria	3	141
Prevención de Riesgos	22	1.460
Computación	128	7.326
Arte	2	175
Computadores Mac	13	568
RRPP	7	303
Teatro	4	323
Diseño	8	380
Fotografía	11	350
Mecánica	37	2.760
Minería	14	769
Cosmetología	10	587
Masoterapia	8	564
Peluquería	9	711
Vestuario	7	288
Sonido	28	898
TV	4	198
Gimnasios y Recintos Deportivos	13	814
Gastronomía y Hotelería	50	1.134
TIC	4	229
Salas Co-curriculares	13	576
AIEP	482	27.326

Fuente: Vicerrectoría de Operaciones AIEP

*No considera canchas multiuso

NÚMERO Y M² DE LABORATORIOS Y TALLERES POR ESCUELA, 2016

Escuela	Nº de Laboratorios y talleres	Metros ²
Salud	52	4.237
Construcción y Obras Civiles	52	3.778
Negocios	3	141
Tecnologías Informáticas	132	7.555
Diseño, Arte y Comunicación	50	2.318
Ingeniería	51	3.529
Estética Integral	27	1.862
Diseño de Vestuario	7	288
Sonido, Televisión y Locución	32	1.096
Deportes	13	814
Gastronomía, Hotelería y Turismo	50	1.134
Salas Co-curriculares	13	576
AIEP	482	27.326

Fuente: Vicerrectoría de Operaciones AIEP

*No considera canchas multiuso

VOLÚMENES DE LIBROS EN BIBLIOTECA POR SEDE, 2016

Sede	N° de Volúmenes		Información Virtual	
	2015	2016	2015	2016
Calama	2.545	2.805	Libros Electrónicos	3.279.081 3.981.187
Antofagasta	5.517	6.036	Cuadernos de Apuntes	284 290
La Serena	3.498	3.862	Aulas Electrónicas	1.328 1.328
San Felipe	2.406	2.749		
Viña del Mar	5.091	5.652		
Valparaíso	1.729	1.893		
Barrio Universitario	8.824	9.733		
Providencia	6.430	6.989		
Bellavista	6.988	7.656		
San Joaquín	2.819	3.075		
Santiago Norte	403	444		
Rancagua	8.559	9.360		
San Fernando	4.326	4.731		
Curicó	4.157	4.561		
Talca	1.970	2.137		
Concepción	6.080	6.589		
Los Ángeles	1.961	2.209		
Temuco	2.715	3.009		
Osorno	1.630	1.803		
Puerto Montt	4.460	4.786		
AIEP	82.108	90.079		

* A julio de 2016

Fuente: Vicerrectoría Académica AIEP, Dirección Nacional de Bibliotecas

INFRAESTRUCTURA, M² HABILITADOS PARA ESTUDIANTES, 2016

Sede	M ² por estudiante jornada Diurna	M ² por estudiante jornada Vespertina	M ² 2016
Calama	2,9	3,3	2.152
Antofagasta	6,0	2,9	6.964
La Serena	3,6	3,3	6.550
San Felipe	2,8	3,0	3.570
Viña del Mar	3,7	4,0	8.816
Valparaíso	5,1	3,9	4.072
Barrio Universitario	3,5	2,8	19.034
Providencia	4,0	6,8	8.596
Bellavista	4,5	3,6	16.963
San Joaquín	3,2	2,4	6.958
Centro de Formación Deportiva	N.A	N.A	492
Santiago Norte	13,3	6,0	4.294
Rancagua	3,0	2,9	9.461
San Fernando	3,4	2,5	4.375
Curicó	4,7	2,5	4.772
Talca	3,4	2,9	3.022
Concepción	4,4	4,1	9.847
Los Ángeles	3,0	3,1	4.080
Temuco	3,1	3,1	4.815
Osorno	3,8	3,6	3.659
Puerto Montt	3,4	2,8	5.722
AIEP	4,2	3,5	138.215

Fuente: Vicerrectoría de Operaciones AIEP

* Metros cuadrados construidos

• Se excluye del cálculo de m² los titulados del período

NÚMERO DE COMPUTADORES Y PROYECTORES POR SEDE, 2016

Sede	N° PC's Administrativos	N° PC's Laboratorio MAC	N° PC's Laboratorio PC	N° PC's Bibliotecas	N° PC's Aulas	N° PC's Sala Docentes	N° PC's Total	N° Proyectores
Calama	26	-	71	10	19	2	128	20
Antofagasta	54	25	265	36	58	8	446	65
La Serena	50	-	234	22	64	6	376	61
San Felipe	41	-	111	14	32	8	206	30
Viña del Mar	89	25	272	43	69	12	510	66
Valparaíso	51	-	121	28	35	7	242	39
Barrio Universitario	154	132	817	84	155	22	1.364	171
Providencia	84	103	214	38	68	9	516	70
Bellavista	133	-	813	41	122	15	1.124	124
San Joaquín	59	-	196	24	51	4	334	68
Santiago Norte	29	-	92	15	14	5	155	21
Rancagua	98	34	360	68	88	9	657	86
San Fernando	57	-	185	21	33	8	304	41
Curicó	39	25	154	20	34	3	275	41
Talca	34	-	126	21	26	8	215	30
Concepción	78	29	320	22	77	8	534	86
Los Ángeles	43	-	166	15	33	4	261	37
Temuco	91	-	172	20	38	4	325	48
Osorno	38	-	142	10	29	3	222	32
Puerto Montt	58	55	222	30	52	7	424	53
AIEP	1.306	428	5.053	582	1.097	152	8.618	1.189

Fuente: Dirección Nacional de TI

PRINCIPALES PLATAFORMAS TECNOLÓGICAS, 2016

Plataformas Tecnológicas	
Tecnología Móvil	Aplicación Móvil MIAIEP
	Aplicación Estudiantes
	Aplicación Docentes
	Aplicación Colaboradores
Tecnología Inalámbrica	Acceso Internet Wifi en cada sede
	Enlaces Internet
Enlace internos, datos	Enlace Nacional/Internacional
	Enlace Activo por Sede
Servicios en Línea	Intranet Gestión Académica
	Gestión Curricular
	Carpeta Electrónica Docente
	Sistema de Calificaciones
	Certificados en Línea
	Cuponera en Línea
	Plataforma de Correo, Estudiantes, Docentes (office365)
	Cursos en Línea
	Tótem de Autoservicio
	Almacenamiento en One Drive
Portales	www.aiep.cl
	Portal Estudiantes
	Portal Docente
	Portal Administrativo
	Portal Acreditación
	Portal Semipresencial
Portal de Empleos	

Fuente: Dirección Nacional de TI

DOCENTES 2016 - 1 POR SEDE Y NIVEL PROFESIONAL

Sede	Docentes 2016		
	Profesional	Técnico	Total
Antofagasta	169	17	186
Barrio Universitario	413	77	490
Bellavista	308	51	359
Calama	76	9	85
Concepción	224	35	259
Curicó	163	17	180
La Serena	154	20	174
Los Ángeles	104	15	119
Osorno	126	13	139
Providencia	161	73	234
Pto. Montt	161	28	189
Rancagua	201	54	255
San Felipe	96	14	110
San Fernando	95	18	113
San Joaquín	154	43	197
Santiago Norte	57	2	59
Talca	138	5	143
Temuco	165	21	186
Valparaíso	102	16	118
Viña del Mar	207	29	236
Virtual	4	-	4
AIEP	3.278	557	3.835

Fuente: Vicerrectoría Académica AIEP

ÍNDICE GLOBAL DE SATISFACCIÓN DE ESTUDIANTES, 2015

Sede	Índice de Satisfacción
Calama	71
Antofagasta	67
La Serena	66
San Felipe	65
Viña del Mar	64
Valparaíso	66
Barrio Universitario	69
Providencia	78
Bellavista	57
San Joaquín	70
Santiago Norte	75
Rancagua	69
San Fernando	72
Curicó	64
Talca	70
Concepción	71
Los Ángeles	74
Temuco	66
Osorno	74
Puerto Montt	68
AIEP	68

Fuente: Encuesta Opina, noviembre de 2014

ESTUDIANTES EN CARRERAS ACREDITADAS POR SEDE, 2016

Sede	N° Estudiantes en Carreras Acreditadas 2016		
	Acreditados	Total	%
Antofagasta	3.703	4.174	89%
Barrio Universitario	12.493	15.285	82%
Bellavista	8.797	11.416	77%
Calama	1.625	1.789	91%
Concepción	5.364	6.009	89%
Curicó	3.102	3.582	87%
La Serena	4.071	4.762	85%
Los Ángeles	2.967	3.212	92%
Osorno	1.818	2.255	81%
Providencia	3.671	4.241	87%
Puerto Montt	4.044	4.475	90%
Rancagua	6.623	8.196	81%
San Felipe	2.667	3.047	88%
San Fernando	3.179	3.840	83%
San Joaquín	4.665	5.914	79%
Santiago Norte	1.004	1.089	92%
Talca	2.227	2.408	92%
Temuco	3.552	3.822	93%
Valparaíso	1.976	2.145	92%
Viña del Mar	5.327	5.774	92%
Virtual	-	271	-
AIEP	82.875	97.706	85%

Fuente: Dirección de Estudios y Análisis Institucional AIEP

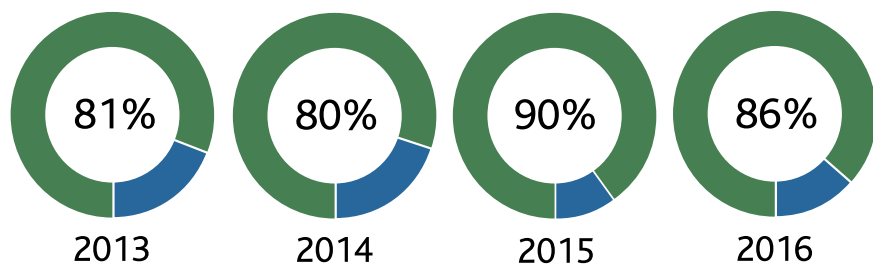
ACREDITACIÓN DE CARRERAS POR ESCUELA, 2016

Escuela	Carreras Acreditadas	Total Carreras	%	N° Estudiantes		
				Acreditados	Total	%
Salud	10	14	71%	18.218	18.732	97%
Construcción y Obras Civiles	6	6	100%	18.927	18.927	100%
Negocios	8	11	73%	18.911	22.841	83%
Tecnologías Informáticas	5	7	71%	3.201	3.696	87%
Desarrollo Social*	5	6	83%	13.046	17.529	74%
Diseño, Arte y Comunicación	5	8	63%	2.474	3.094	80%
Ingeniería	1	6	17%	1.260	4.517	28%
Estética Integral	4	4	100%	2.483	2.483	100%
Diseño de Vestuario	1	2	50%	186	366	51%
Sonido, Televisión y Locución	2	4	50%	1.021	1.185	86%
Deportes*	2	3	67%	2.883	2.980	97%
Gastronomía, Hotelería y Turismo*	1	4	25%	588	1.356	43%
AIEP	50	75	67%	83.198	97.706	85%

Fuente: Dirección de Estudios y Análisis Institucional AIEP

*Se contabilizan tres carreras de continuidad de estudio: Ingeniería de Ejecución en Gestión Deportiva, Trabajo Social e Ingeniería en Turismo

PORCENTAJE DE ESTUDIANTES EN CARRERAS ACREDITADAS



2013	81
2014	80
2015	90
2016	86

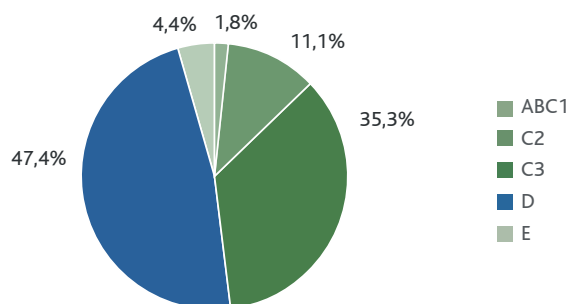
EMPLEABILIDAD Y RENTA PROMEDIO AL PRIMER AÑO DE TITULADOS ESTUDIO 2015

Escuela	Empleabilidad	Renta promedio
Salud	89%	\$ 417.000
Construcción y Obras Civiles	84%	\$ 703.000
Negocios	92%	\$ 678.000
Tecnologías Informáticas	91%	\$ 758.000
Desarrollo Social	89%	\$ 463.000
Diseño, Arte y Comunicación	81%	\$ 534.000
Ingeniería	97%	\$ 501.000
Estética Integral	92%	\$ 393.000
Diseño de Vestuario	75%	\$ 411.000
Sonido, Televisión y Locución	90%	\$ 529.000
Deportes	85%	\$ 415.000
Gastronomía, Hotelería y Turismo	92%	\$ 392.000
AIEP	89%	\$ 568.000

- Entrevistados de la Base Titulados activos AIEP
- ¿Está trabajando actualmente? y ¿En qué tramo se encuentra el sueldo líquido actual?

Fuente: Guiñez Consultores, Estudio Empleabilidad AIEP, enero de 2016

NIVEL SOCIOECONÓMICO DE ESTUDIANTES 1º AÑO, 2016



- Muestra tomada sobre estudiantes nuevos de la Región Metropolitana
- Se encuestó a 13.393 que corresponde al 88% de los estudiantes nuevos de la Región Metropolitana

Fuente: Dirección de Estudios y Análisis Institucional AIEP

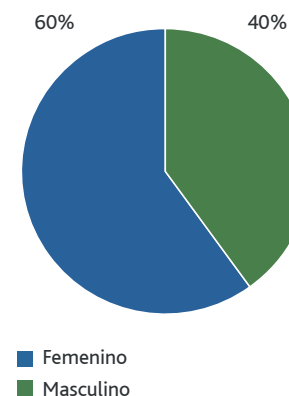
ESTUDIANTES AIEP BECADOS POR EL ESTADO, 2016

Estudiantes 2016 Becados por el Estado		
Estudiante	Nº Becados	% Total Estudiantes AIEP
Primer Año (Nuevos Becados)	17.550	18,6%
Curso Superior (Nuevos Becados)	2.704	2,9%
Renovantes	29.565	31,3%
AIEP	49.819	52,7%

Fuente: Dirección Nacional de Becas y CAE AIEP

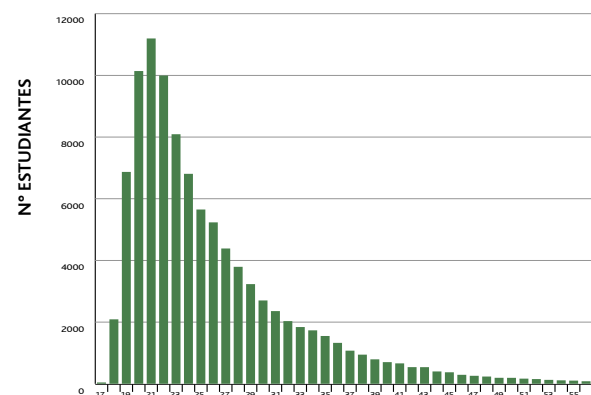
ESTUDIANTES TOTALES POR GÉNERO 2016

Escuela	Femenino	Masculino
Construcción y Obras Civiles	35%	65%
Deportes	24%	76%
Desarrollo Social	88%	12%
Diseño de Vestuario	89%	11%
Diseño, Arte y Comunicación	52%	48%
Estética Integral	93%	7%
Gastronomía, Hotelería y Turismo	58%	42%
Ingeniería	13%	87%
Negocios	62%	38%
Salud	86%	14%
Sonido, Televisión y Locución	11%	89%
Tecnologías Informáticas	10%	90%
AIEP	60%	40%



Fuente: Dirección de Estudios y Análisis Institucional AIEP

ESTUDIANTES 1º AÑO POR EDAD, 2016



Edad	20	25	30	35	40	45	50	55
% Acumulado	19,5%	62,2%	81,8%	91,4%	96,2%	98,5%	68,5%	100%

Fuente: Dirección de Estudios y Análisis Institucional AIEP

Vinculación Institucional

6.930

voluntarios
participantes



180
colaboradores



6.750
estudiantes



22,5% voluntarios
carreras profesionales

77,5% voluntarios
carreras técnicas



Reconocimientos
"Mejor Experiencia Estudiantil"
(Red Educacional Laureate)
"Capital Humano Emplea"
(Hogar de Cristo)



6 convenios vigentes
con municipalidades
generados 2016

14 rutas
de calle



12 escuelas
participando

50 equipos
computacionales
donados



4 espacios
públicos
mejorados



260
adultos
mayores
beneficiados



4 fondos
concurables
ejecutados

4 en ejecución
1° Semestre



4.240

horas de voluntariado
Global Day of Service 2015

ACREDITACIÓN DE CARRERAS

Carrera Acreditada	Acreditación	Jornada	Modalidad	Sedes
Asistente de Párvulos*	5 años hasta 20/11/2017	Diurna y Vespertina	Presencial	Calama, Antofagasta, San Felipe, La Serena, Viña del Mar, Santiago (Barrio Universitario y Bellavista), Rancagua, San Fernando, Curicó, Talca, Concepción, Los Ángeles, Temuco, Puerto Montt.
Construcción Civil*	5 años hasta 28/12/2020	Diurna, Vespertina y PEV	Presencial	Antofagasta, Barrio Universitario, Providencia, Rancagua, Concepción, Curicó, La Serena, Los Angeles, Osorno, Puerto Montt, San Fernando, Talca, Temuco, Valparaíso y Viña del Mar.
Diseño Gráfico*	5 años hasta 30/12/2020	Diurna y Vespertina	Presencial	Antofagasta, Santiago (Barrio Universitario y Providencia), Rancagua, Concepción y Puerto Montt.
Diseño de Vestuario mención Alta Costura*	5 años hasta 27/12/2018	Diurna	Presencial	Santiago (Providencia).
Estética Profesional	5 años hasta 17/12/2020	Diurna	Presencial	Providencia, Barrio Universitario.
Ingeniería de Ejecución en Administración de Empresas mención Recursos Humanos*	5 años hasta 23/08/2018	Diurna y Vespertina	Presencial	Calama, Antofagasta, San Felipe, La Serena, Viña del Mar, Santiago (Barrio Universitario y Bellavista), Rancagua, San Fernando, Curicó, Concepción, Los Angeles, Temuco, Puerto Montt.
Ingeniería de Ejecución en Administración de Empresas mención Finanzas**	2 años hasta 17/12/2016	Diurna y Vespertina	Presencial / Semipresencial	Antofagasta, La Serena, Viña del Mar, San Felipe, Rancagua, Curicó, Talca, Concepción, Los Angeles, Temuco, Puerto Montt, (Vespertino, presencial). Santiago: Barrio Universitario y Bellavista (Diurno, Vespertino Presencial y Vespertino Semipresencial).
Ingeniería de Ejecución en Administración de Empresas mención Marketing	4 años hasta 29/12/2019	Diurna, Vespertina y PEV	Presencial / Semipresencial	Antofagasta, La Serena, Barrio Universitario, Bellavista, San Joaquín, Rancagua, Curicó, Temuco y Puerto Montt.
Ingeniería de Ejecución en Informática mención Desarrollo de Sistemas**	4 años hasta 20/12/2017	Diurna y Vespertina	Presencial / Semipresencial	Antofagasta, La Serena, Rancagua, San Fernando, Curicó, Concepción. Santiago: Barrio Universitario y Bellavista (Presencial y Semipresencial).
Ingeniería de Ejecución en Sonido*	5 años hasta 18/12/2017	Diurna	Presencial	Antofagasta, Viña del Mar, Santiago (Providencia).
Ingeniería en Prevención de Riesgos*	4 años hasta 05/10/2016	Diurna y Vespertina	Presencial	Calama, Antofagasta, San Felipe, La Serena, Viña del Mar, Santiago (Barrio Universitario, Bellavista y San Joaquín), Rancagua, San Fernando, Curicó, Concepción, Los Angeles, Temuco.
Personal Trainer*	4 años hasta 23/10/2017	Diurna y Vespertina	Presencial	Viña del Mar, Santiago (Barrio Universitario), Concepción.
Podología Clínica*	5 años hasta 06/12/2017	Diurna	Presencial	Santiago (Bellavista).
Psicopedagogía*	4 años hasta 30/12/2018	Diurna	Presencial	Calama, Antofagasta, La Serena, San Felipe, Valparaíso, Viña del Mar, Santiago (Barrio Universitario, Bellavista y San Joaquín), Rancagua, San Fernando, Curicó, Talca, Concepción, Los Angeles, Temuco, Osorno, Puerto Montt.
Teatro*	5 años hasta 12/09/2017	Diurna	Presencial	Santiago (Bellavista).

Carrera Acreditada	Acreditación	Jornada	Modalidad	Sedes
Técnico Asistente en Educación Especial*	5 años hasta 30/12/2019	Diurna	Presencial	Valparaíso, Viña del Mar, Santiago (Barrio Universitario y Bellavista), Rancagua, Curicó, Talca, Concepción, Los Angeles, Temuco, Osorno, Puerto Montt.
Técnico de Nivel Superior en Administración de Empresas mención Comercio Exterior**	5 años hasta 02/10/2018	Diurna y Vespertina	Presencial	Santiago (Barrio Universitario y Bellavista).
Técnico de Nivel Superior en Enfermería mención Anestesiología*	5 años hasta 31/12/2019	Diurna	Presencial	Santiago (Barrio Universitario y Bellavista), Rancagua.
Técnico de Nivel Superior en Enfermería mención Geriatría*	5 años hasta 23/12/2016	Diurna y Vespertina	Presencial	Calama, Antofagasta, San Felipe, La Serena, Viña del Mar, Santiago (Barrio Universitario y Bellavista), Rancagua, San Fernando, Curicó, Concepción, Los Angeles, Temuco, Puerto Montt.
Técnico de Nivel Superior en Enfermería mención Ginecología*	5 años hasta 23/12/2016	Diurna y Vespertina	Presencial	Calama, Antofagasta, San Felipe, La Serena, Viña del Mar, Santiago (Barrio Universitario y Bellavista), Rancagua, San Fernando, Curicó, Concepción, Los Angeles, Temuco, Puerto Montt.
Técnico de Nivel Superior en Enfermería mención Pediatría*	5 años hasta 23/12/2016	Diurna y Vespertina	Presencial	Calama, Antofagasta, San Felipe, La Serena, Viña del Mar, Santiago (Barrio Universitario y Bellavista), Rancagua, San Fernando, Curicó, Concepción, Los Angeles, Temuco, Puerto Montt.
Técnico de Nivel Superior en Enfermería mención Urgencia*	5 años hasta 23/12/2016	Diurna y Vespertina	Presencial	Calama, Antofagasta, San Felipe, La Serena, Viña del Mar, Santiago (Barrio Universitario y Bellavista), Rancagua, San Fernando, Curicó, Concepción, Los Angeles, Temuco, Puerto Montt.
Técnico de Nivel Superior en Peluquería*	6 años hasta 09/12/2017	Diurna	Presencial	Viña del Mar, Santiago (Providencia), Concepción.
Técnico Deportivo*	4 años hasta 04/09/2016	Diurna y Vespertina	Presencial	Viña del Mar, Santiago (Barrio Universitario y San Joaquín), Rancagua, San Fernando, Curicó, Concepción, Puerto Montt.
Gastronomía Internacional*	5 años hasta 29/12/2020	Diurna y Vespertina	Presencial	Santiago (San Joaquín).
Técnico en Administración de Empresas mención Finanzas*	5 años hasta 03/12/2017	Diurna y Vespertina	Presencial	Calama, Antofagasta, San Felipe, La Serena, Viña del Mar, Santiago (Barrio Universitario, Bellavista y San Joaquín), Rancagua, Curicó, Talca, Concepción, Los Angeles, Temuco, Puerto Montt.
Técnico en Administración de Empresas mención Marketing*	4 años hasta 03/12/2016	Diurna y Vespertina	Presencial	Antofagasta, La Serena, Viña del Mar, Santiago (Barrio Universitario, Bellavista y San Joaquín), Rancagua, Curicó, Concepción, Temuco, Puerto Montt.
Técnico en Administración de Empresas mención Recursos Humanos*	5 años hasta 03/12/2017	Diurna y Vespertina	Presencial	Calama, Antofagasta, San Felipe, La Serena, Viña del Mar, Santiago (Barrio Universitario, Bellavista y San Joaquín), Rancagua, San Fernando, Curicó, Talca, Concepción, Los Angeles, Temuco, Puerto Montt.
Técnico en Arte y Gestión Cultural*	5 años hasta 28/11/2018	Diurna y Vespertina	Presencial	Santiago (Providencia).
Técnico en Comunicación y Relaciones Públicas*	4 años hasta 21/01/2020	Diurna y Vespertina	Presencial	Antofagasta, Bellavista, Barrio Universitario, Rancagua, Viña del Mar, Concepción y Puerto Montt.

Carrera Acreditada	Acreditación	Jornada	Modalidad	Sedes
Técnico en Construcción**	4 años hasta 14/12/2016	Diurna y Vespertina	Presencial	Antofagasta, San Felipe, La Serena, Viña del Mar, Santiago (Barrio Universitario y Providencia), Rancagua, San Fernando, Curicó, Concepción, Puerto Montt. Temuco (vespertina).
Técnico en Contabilidad General*	6 años hasta 04/09/2018	Diurna y Vespertina	Presencial	Calama, Antofagasta, San Felipe, La Serena, Viña del Mar, Santiago (Barrio Universitario y Bellavista), Rancagua, San Fernando, Curicó, Concepción, Puerto Montt.
Técnico en Cosmetología*	6 años hasta 21/09/2018	Diurna	Presencial	Santiago (Barrio Universitario y Providencia), Concepción.
Técnico en Dibujo de Arquitectura y Obras Cíviles*	6 años hasta 28/11/2019	Diurna y Vespertina	Presencial	Antofagasta, Santiago (Barrio Universitario y Providencia), Rancagua, Curicó, Puerto Montt.
Técnico en Diseño Gráfico***	5 años hasta 23/06/2020	Diurna y Vespertina	Presencial	Antofagasta, Viña del Mar, Santiago (Providencia y Barrio Universitario), Rancagua, Curicó, Concepción, Puerto Montt.
Técnico en Enfermería e Instrumentación Quirúrgica*	5 años hasta 06/12/2017	Diurna	Presencial	La Serena, Viña del Mar, Santiago (Barrio Universitario y Bellavista), Rancagua, Concepción.
Técnico en Enfermería mención Oncología*	5 años hasta 26/09/2018	Diurna	Presencial	Santiago (Barrio Universitario y Bellavista).
Técnico en Laboratorio Clínico y Banco de Sangre	5 años hasta 17/12/2020	Diurna	Presencial	Santiago (Bellavista).
Técnico en Locución y Conducción de Radio y Televisión*	5 años hasta 24/09/2018	Diurna y Vespertina	Presencial	Santiago (Providencia).
Técnico en Masoterapia*	5 años hasta 21/11/2018	Diurna y Vespertina	Presencial	Santiago (Barrio Universitario y Providencia).
Técnico en Mecánica Automotriz y Autotrónica	3 años hasta 20/01/2019	Diurna y Vespertina	Presencial	San Joaquín, Temuco, La Serena, Bellavista, Concepción, Rancagua.
Técnico en Odontología*	5 años hasta 21/09/2017	Diurna y Vespertina	Presencial	Calama, Antofagasta, La Serena, Viña del Mar, Santiago (Barrio Universitario y Bellavista), Rancagua, Concepción, Temuco, Puerto Montt.
Técnico en Prevención de Riesgos**	5 años hasta 23/08/2018	Diurna y Vespertina	Presencial	Calama, Antofagasta, La Serena, San Felipe, Viña del Mar, Valparaíso, Santiago (Barrio Universitario, Bellavista y San Joaquín), Rancagua, San Fernando, Curicó, Talca, Concepción, Los Angeles, Temuco, Osorno, Puerto Montt.
Técnico en Programación Computacional**	3 años hasta 23/12/2017	Diurna y Vespertina	Presencial / Semipresencial	Antofagasta, Valparaíso, Santiago: Bellavista (Vespertina Semipresencial) y Barrio Universitario (Vespertina Presencial), Rancagua, San Fernando, Curicó, Talca, Concepción.
Técnico en Programación y Análisis de Sistemas*	4 años hasta 28/09/2016	Diurna y Vespertina	Presencial	Antofagasta, La Serena, San Felipe, Viña del Mar, Santiago (Barrio Universitario y Bellavista), Rancagua, San Fernando, Curicó, Talca, Concepción, Los Angeles, Temuco, Puerto Montt.

Carrera Acreditada	Acreditación	Jornada	Modalidad	Sedes
Técnico en Sonido*	5 años hasta 07/11/2017	Diurna y Vespertina	Presencial	Antofagasta, Viña del Mar, Santiago (Providencia), Rancagua.
Técnico en Topografía*	4 años hasta 31/12/2018	Diurna y Vespertina	Presencial	Calama, Antofagasta, Rancagua (vespertino), La Serena, Providencia (Santiago), (Diurno y vespertino).
Técnico en Trabajo Social*	4 años hasta 05/12/2016	Diurna y Vespertina	Presencial	Antofagasta, La Serena, San Felipe, Viña del Mar, Santiago (Barrio Universitario, Bellavista y San Joaquín), Rancagua, San Fernando, Curicó, Talca, Concepción, Los Angeles, Temuco, Puerto Montt.
Técnico Jurídico*	4 años hasta 27/09/2017	Diurna y Vespertina	Presencial	Calama, Antofagasta, La Serena, Viña del Mar, Santiago (Barrio Universitario y Bellavista), Rancagua, San Fernando, Curicó, Concepción, Puerto Montt.
Técnico en Instalación y Mantenimiento de Redes*	5 años hasta 25/08/2021	Diurna y Vespertina	Presencial	Barrio Universitario, Bellavista, Osorno, (Diurna), Rancagua, Antofagasta (vespertino).

*Agencia Acreditadora de Chile A&C

**Agencia Acredita C

*** Agencia Qualitas





50 AÑOS