



Hechos y Cifras 2014



ESTUDIANTES POR SEDE 2014

Sede	Matrícula Nueva 2014		
	Diurno	Vespertino y PEV ®	Total
Calama	378	396	774
Antofagasta	485	1.010	1.495
La Serena	871	857	1.728
San Felipe	660	509	1.169
Viña del Mar	1.148	1.039	2.187
Valparaíso	354	408	762
Barrio Universitario	2.688	3.117	5.805
Providencia	1.018	532	1.550
Bellavista	2.177	2.305	4.482
San Joaquín	861	932	1.793
Rancagua	1.473	1.428	2.901
San Fernando	614	620	1.234
Curicó	546	701	1.247
Talca	554	462	1.016
Concepción	1.187	1.230	2.417
Los Ángeles	550	394	944
Temuco	665	614	1.279
Osorno	377	345	722
Puerto Montt	762	621	1.383
AIEP	17.368	17.520	34.888

Sede	Matrícula Total 2014		
	Diurno	Vespertino y PEV ®	Total
Calama	748	957	1.705
Antofagasta	990	2.426	3.416
La Serena	1.953	2.088	4.041
San Felipe	1.463	1.236	2.699
Viña del Mar	3.151	2.657	5.808
Valparaíso	533	640	1.173
Barrio Universitario	7.023	7.956	14.979
Providencia	2.630	1.396	4.026
Bellavista	5.395	6.119	11.514
San Joaquín	1.767	1.620	3.387
Rancagua	3.882	4.138	8.020
San Fernando	1.572	1.889	3.461
Curicó	1.346	1.832	3.178
Talca	1.072	941	2.013
Concepción	2.852	2.776	5.628
Los Ángeles	1.191	959	2.150
Temuco	1.528	1.367	2.895
Osorno	613	519	1.132
Puerto Montt	1.854	1.597	3.451
AIEP	41.563	43.113	84.676

Fuente: Dirección de Planificación y Estudios AIEP

ESTUDIANTES POR ESCUELA 2014

Escuela	Matrícula Nueva 2014		
	Profesional	Técnico	Total
Salud	-	6.895	6.895
Construcción y Obras Civiles	2.143	5.825	7.968
Negocios	1.662	5.324	6.986
Tecnologías de la Información y Comunicaciones	323	1.018	1.341
Desarrollo Social	1.983	3.392	5.375
Diseño, Arte y Comunicación	445	750	1.195
Ingeniería	19	1.818	1.837
Estética Integral	170	707	877
Diseño de Vestuario	60	95	155
Sonido, Televisión y Locución	61	412	473
Deporte	50	1.183	1.233
Gastronomía, Hotelería y Turismo	83	470	553
AIEP	6.999	27.889	34.888

Escuela	Matrícula Total 2014		
	Profesional	Técnico	Total
Salud	-	15.922	15.922
Construcción y Obras Civiles	7.438	11.534	18.972
Negocios	6.876	10.921	17.797
Tecnologías de la Información y Comunicaciones	1.484	2.180	3.664
Desarrollo Social	7.487	7.295	14.782
Diseño, Arte y Comunicación	1.311	1.812	3.123
Ingeniería	122	2.523	2.645
Estética Integral	421	1.738	2.159
Diseño de Vestuario	154	208	362
Sonido, Televisión y Locución	263	872	1.135
Deporte	167	2.609	2.776
Gastronomía, Hotelería y Turismo	263	1.076	1.339
AIEP	25.986	58.690	84.676

Fuente: Dirección de Planificación y Estudios AIEP

NÚMERO DE CARRERAS POR ESCUELA 2012 - 2013 - 2014

Escuela	2012			2013			2014		
	Profesional	Técnico	Total	Profesional	Técnico	Total	Profesional	Técnico	Total
Salud	-	13	13	-	14	14	-	14	14
Construcción y Obras Civiles	2	4	6	2	4	6	2	4	6
Negocios	4	7	11	4	7	11	4	7	11
Tecnologías de la Información y Comunicaciones	4	3	7	4	3	7	4	3	7
Desarrollo Social	2	4	6	2	4	6	2	4	6
Diseño, Arte y Comunicación	4	4	8	4	4	8	4	4	8
Ingeniería	1	1	2	1	4	5	1	5	6
Estética Integral	1	3	4	1	3	4	1	3	4
Diseño de Vestuario	1	1	2	1	1	2	1	1	2
Sonido, Televisión y Locución	1	3	4	1	3	4	1	3	4
Deporte	1	2	3	1	2	3	1	2	3
Gastronomía, Hotelería y Turismo	1	3	4	1	3	4	1	3	4
Total	22	48	70	22	52	74	22	53	75

Fuente: Dirección de Planificación y Estudios AIEP

NÚMERO DE CARRERAS POR SEDE 2012 - 2013 - 2014

Sede	2012			2013			2014		
	Profesional	Técnico	Total	Profesional	Técnico	Total	Profesional	Técnico	Total
Calama	3	11	14	3	12	15	3	12	15
Antofagasta	9	20	29	9	21	30	8	21	29
La Serena	7	17	24	7	17	24	7	20	27
San Felipe	2	11	13	4	13	17	5	14	19
Viña del Mar	6	22	28	6	23	29	7	23	30
Valparaíso	-	-	-	1	12	13	1	13	14
Barrio Universitario	15	32	47	16	33	49	16	33	49
Providencia	6	11	17	6	13	19	6	13	19
Bellavista	14	29	43	14	32	46	14	31	45
San Joaquín	3	12	15	3	12	15	3	19	22
Rancagua	10	28	38	10	30	40	10	30	40
San Fernando	4	15	19	4	17	21	4	17	21
Curicó	8	18	26	8	18	26	8	19	27
Talca	1	9	10	1	12	13	4	16	20
Concepción	8	25	33	9	26	35	9	29	38
Los Ángeles	2	10	12	3	12	15	2	13	15
Temuco	3	14	17	6	16	22	6	17	23
Osorno	-	-	-	1	10	11	1	16	17
Puerto Montt	4	19	23	7	20	27	8	21	29

Fuente: Dirección de Planificación y Estudios AIEP

TITULADOS POR ESCUELA

Escuela	Titulados 2013			Titulados Acumulados AIEP		
	Profesional	Técnico	Total 2013	Profesional	Técnico	Total AIEP
Salud	-	2.800	2.800	-	11.086	11.086
Construcción y Obras Civiles	648	1.646	2.294	1.349	5.237	6.586
Negocios	724	1.856	2.580	2.250	6.927	9.177
Tecnologías de la Información y Comunicaciones	228	145	373	677	794	1.471
Desarrollo Social	530	1.063	1.593	894	4.372	5.266
Diseño, Arte y Comunicación	175	331	506	679	1.907	2.586
Ingeniería	-	33	33	-	33	33
Estética Integral	-	255	255	-	985	985
Diseño de Vestuario	35	37	72	192	273	465
Sonido, Televisión y Locución	62	117	179	442	1.076	1.518
Deporte	19	431	450	25	2.113	2.138
Gastronomía, Hotelería y Turismo	15	104	119	16	253	269
Total	2.436	8.818	11.254	6.524	35.056	41.580

Fuente: Dirección de Planificación y Estudios AIEP

TITULADOS POR SEDE

Sede	Titulados 2013			Titulados Acumulados AIEP		
	Profesional	Técnico	Total 2013	Profesional	Técnico	Total AIEP
Calama	26	181	207	46	759	805
Antofagasta	159	382	541	475	1.608	2.083
La Serena	89	484	573	89	967	1.056
San Felipe	-	262	262	-	262	262
Viña del Mar	112	658	770	199	2.802	3.001
Barrio Universitario	599	1.532	2.131	1.095	4.850	5.945
Providencia	223	468	691	2.064	8.085	10.149
Bellavista	401	1.470	1.871	405	1.470	1.875
Rancagua	418	1.070	1.488	1.154	5.652	6.806
San Fernando	108	495	603	258	2.465	2.723
Curicó	41	333	374	107	1.389	1.496
Concepción	201	564	765	450	2.194	2.644
Los Ángeles	-	217	217	-	217	217
Temuco	-	262	262	-	394	394
Puerto Montt	59	440	499	182	1.942	2.124
Total	2.436	8.818	11.254	6.524	35.056	41.580

Fuente: Dirección de Planificación y Estudios AIEP

RETENCIÓN 2013 (AL CIERRE DE MATRÍCULAS 2014)

Sede	Retención Nuevos 2013			Total
	Diurno	Vespertino	PEV®	
Calama	70,6%	62,0%	66,9%	68,0%
Antofagasta	63,5%	43,6%	60,7%	60,9%
La Serena	75,3%	68,5%	68,1%	71,9%
San Felipe	78,2%	72,7%	73,1%	76,0%
Viña del Mar	77,9%	58,0%	69,5%	72,2%
Valparaíso	78,2%	79,3%	73,6%	75,9%
Barrio Universitario	75,9%	58,0%	64,8%	68,1%
Providencia	72,9%	56,4%	58,1%	66,8%
Bellavista	74,4%	61,0%	66,8%	68,9%
San Joaquín	78,7%	61,4%	74,2%	74,8%
Rancagua	83,3%	67,6%	70,1%	76,3%
San Fernando	82,7%	69,2%	75,3%	78,4%
Curicó	83,3%	69,2%	65,8%	74,2%
Talca	82,7%	66,7%	75,3%	78,7%
Concepción	76,5%	61,2%	61,9%	69,1%
Los Ángeles	85,0%	41,7%	72,9%	79,0%
Temuco	79,7%	63,5%	65,8%	73,2%
Osorno	81,8%	60,7%	71,1%	76,4%
Puerto Montt	79,1%	71,1%	66,6%	74,1%
AIEP	77,5%	61,1%	67,5%	71,4%

Fuente: Prorectoría AIEP

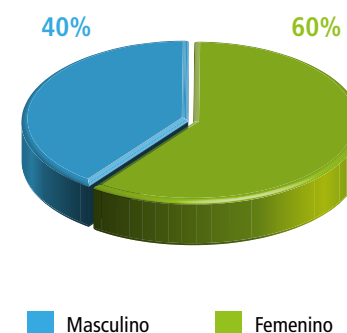
RETENCIÓN 2013 (AL CIERRE DE MATRÍCULAS 2014)

Sede	Retención Antiguos 2013			Total
	Diurno	Vespertino	PEV@	
Calama	93,8%	84,8%	83,9%	88,0%
Antofagasta	94,7%	90,0%	85,7%	89,1%
La Serena	89,2%	95,7%	89,3%	89,5%
San Felipe	90,1%	66,7%	88,8%	88,2%
Viña del Mar	90,9%	88,7%	91,3%	90,9%
Barrio Universitario	88,7%	84,7%	87,8%	87,3%
Providencia	87,6%	85,0%	84,8%	86,7%
Bellavista	89,3%	85,9%	86,0%	87,4%
San Joaquín	84,6%	72,6%	79,7%	81,9%
Rancagua	96,8%	88,7%	90,5%	93,1%
San Fernando	94,4%	94,6%	91,4%	93,1%
Curicó	94,4%	96,8%	87,9%	91,2%
Talca	90,7%	91,3%	82,1%	87,5%
Concepción	89,8%	91,8%	86,3%	88,6%
Los Ángeles	89,2%	-	89,0%	89,1%
Temuco	94,0%	97,0%	85,1%	90,3%
Puerto Montt	90,1%	90,2%	94,0%	91,3%
AIEP	90,7%	86,7%	88,0%	89,0%

Sede	Retención Total 2013			Total
	Diurno	Vespertino	PEV@	
Calama	81,4%	79,8%	73,3%	77,7%
Antofagasta	78,5%	80,0%	74,1%	75,5%
La Serena	82,3%	81,7%	79,9%	81,1%
San Felipe	83,7%	69,5%	80,8%	81,8%
Viña del Mar	84,9%	69,2%	81,8%	82,0%
Valparaíso	77,9%	79,3%	73,6%	75,8%
Barrio Universitario	82,6%	73,1%	77,2%	78,4%
Providencia	80,4%	71,7%	68,4%	76,8%
Bellavista	81,8%	76,8%	77,5%	78,7%
San Joaquín	81,0%	64,8%	76,3%	77,5%
Rancagua	90,5%	77,7%	83,1%	85,7%
San Fernando	89,0%	87,5%	84,1%	86,6%
Curicó	88,7%	84,2%	78,2%	83,2%
Talca	85,6%	75,8%	77,3%	81,7%
Concepción	83,5%	73,2%	75,5%	79,2%
Los Ángeles	86,8%	41,7%	81,2%	83,6%
Temuco	86,6%	75,0%	75,4%	81,4%
Osorno	81,8%	60,7%	70,7%	76,3%
Puerto Montt	84,9%	80,4%	81,2%	83,0%
AIEP	84,0%	74,9%	78,2%	80,4%

Fuente: Prorectoría AIEP

ESTUDIANTES TOTALES POR GÉNERO 2014



Fuente: Dirección de Planificación y Estudios AIEP

Escuela	Femenino	Masculino
Salud	86%	14%
Construcción y Obras Civiles	36%	64%
Negocios	62%	38%
Tecnologías de la Información y Comunicaciones	11%	89%
Desarrollo Social	86%	14%
Diseño, Arte y Comunicación	50%	50%
Ingeniería	14%	86%
Estética Integral	93%	7%
Diseño de Vestuario	91%	9%
Sonido, Televisión y Locución	12%	88%
Deporte	23%	77%
Gastronomía, Hotelería y Turismo	61%	39%
Total	60%	40%

NÚMERO Y M² DE LABORATORIOS Y TALLERES POR ESCUELA 2014

Escuela	N° de Laboratorios y Talleres	Metros ²
Salud	51	4.022
Construcción y Obras Civiles	59	4.028
Negocios	3	126
Tecnologías Informáticas	123	7.069
Diseño, Arte y Comunicación	36	1.765
Ingeniería	46	3.088
Estética Integral	27	1.829
Diseño de Vestuario	7	288
Sonido, Televisión y Locución	31	1.011
Deporte	5	443
Gastronomía, Hotelería y Turismo	22	712
Total	410	24.381

Fuente: Vicerrectoría de Operaciones AIEP

NÚMERO Y M² DE LABORATORIOS Y TALLERES POR ÁREA 2014

Laboratorios y Talleres por área 2014	Cantidad	Metros ²
Dental	15	934
Salud	36	3.088
Construcción	19	1.722
Dibujo	19	1.059
Agronoindustria	3	126
Prevención de Riesgos	21	1.247
Computación	123	7.069
Arte	2	175
Computadores Mac	12	587
RR.PP.	6	298
Teatro	5	341
Diseño	5	258
Fotografía	11	362
Mecánica	31	2.334
Minería	15	754
Cosmetología	10	571
Masoterapia	8	547
Peluquería	9	711
Vestuario	7	288
Sonido	27	813
TV	4	198
Gimnasios y Recintos Deportivos*	5	443
Gastronomía y Hotelería	22	712
Total	415	24.637

Fuente: Vicerrectoría de Operaciones AIEP

*No considera canchas multiuso

VOLÚMENES POR SEDE 2014

Sede	N° de de libros	
	2013	2014
Calama	2.172	2.292
Antofagasta	4.899	4.882
La Serena	3.008	3.091
San Felipe	1.933	2.110
Viña Del Mar	4.398	4.508
Valparaíso	825	1.228
Barrio Universitario	8.895	8.372
Providencia	6.206	6.030
Bellavista	6.468	6.492
San Joaquín	2.145	2.371
Rancagua	8.255	7.974
San Fernando	4.076	4.101
Curicó	3.982	3.984
Talca	1.236	1.461
Concepción	5.538	5.565
Los Ángeles	1.516	1.648
Temuco	2.015	2.214
Osorno	588	984
Puerto Montt	3.755	3.890
Total	71.910	73.197

Fuente: Dirección Nacional de Bibliotecas AIEP

Información Virtual	2013	2014
Libros Electrónicos	52.665	3.269.159
Cuadernos de Apuntes	147	120
Aulas Electrónicas	165	746
Estudiantes con Aplicación móvil*	-	41.835

* A junio del 2014

Fuente: Dirección Nacional de Bibliotecas y Vicerrectoría Académica AIEP

INFRAESTRUCTURA 2014: M² HABILITADOS PARA ESTUDIANTES

Sede	M ² por estudiante jornada Diurna	M ² por estudiante jornada Vespertina	M ² 2014 sin estacionamientos
Calama	2,98	2,53	2.002
Antofagasta	7,22	3,15	6.522
La Serena	3,85	3,68	6.457
San Felipe	2,56	3,30	3.202
Viña del Mar	2,60	3,12	6.752
Valparaíso	3,71	3,09	1.980
Barrio Universitario	3,21	2,89	19.004
Providencia	3,81	7,16	8.496
Bellavista	3,69	3,32	16.898
San Joaquín	4,33	4,74	6.771
Rancagua	2,73	2,62	8.969
San Fernando	2,90	2,59	3.784
Curicó	3,80	2,78	4.415
Talca	2,07	2,50	2.034
Concepción	3,93	4,15	9.692
Los Ángeles	4,12	5,41	4.255 *
Temuco	3,34	3,96	4.621
Osorno	7,18	8,48	4.400 *
Puerto Montt	2,74	3,22	4.263
AIEP	3,49	3,45	124.517

* Metros cuadrados construidos

• Se excluye del cálculo los estudiantes en período de titulación

Fuente: Vicerrectoría de Operaciones AIEP

NÚMERO DE COMPUTADORES Y PROYECTORES POR SEDE 2014

Sede	N° PC's Administrativos	N° PC's Laboratorio MAC	N° PC's Laboratorio PC	N° PC's Bibliotecas	N° PC's Aulas	N° PC's Sala Docentes	N° PC's Total	N° Proyectores
Calama	26	-	71	9	19	4	129	19
Antofagasta	51	25	263	25	52	11	427	52
La Serena	51	-	225	20	59	4	359	59
San Felipe	45	-	119	13	28	2	207	28
Viña del Mar	77	39	193	43	64	12	428	64
Valparaíso	22	-	82	12	16	7	139	16
Barrio Universitario	176	112	840	59	151	27	1.365	151
Providencia	100	108	223	35	65	7	538	65
Bellavista	160	-	862	50	115	15	1.202	115
San Joaquín	60	-	190	12	21	4	287	21
Rancagua	97	34	319	60	83	9	602	83
San Fernando	44	-	172	20	38	8	282	38
Curicó	39	25	140	20	37	3	264	37
Talca	29	-	95	11	22	6	163	22
Concepción	98	28	270	27	74	10	507	74
Los Ángeles	37	-	166	8	21	6	238	21
Temuco	49	-	155	15	25	4	248	25
Osorno	32	-	74	10	11	3	130	11
Puerto Montt	52	31	216	20	35	3	357	35
AIEP	1.245	402	4.675	469	936	145	7.872	936

Fuente: Tecnología AIEP

PRINCIPALES PLATAFORMAS TECNOLÓGICAS 2014

Plataformas Tecnológicas	
Tecnología Móvil	Aplicación Móvil MIAIEP Docentes y Estudiantes
Tecnología Inalámbrica	Acceso Internet Wifi en cada Sede
Enlaces Internet	Doble Enlace Nacional/Internacional
Enlaces Internos, datos	Doble Enlace Activo/Activo por Sede
Servicios en Línea	Intranet Gestión Académica
	Carpeta Electrónica Docente
	Certificados en Línea
	Cuponera en Línea
	Plataforma de Correo, Estudiantes, Docentes (Office365)
	Qlikview
	CRM Estudiantes y Titulados
	Tótem de Automatricula
	Sistema de Selección RR.HH.
	Plataforma de Compras
Sistemas	Cursos en Línea
	Tótem de Autoservicio
	CRM Estudiantes
	CRM Titulados
	CRM Capacitación
	Gestión Curricular
	Sistema Matrícula 0 Papel
	Sistema de Gestión de Cobranzas SITREL
	Sistema de Gestión Documental DOCUSHARE
	www.aiep.cl
Portales	Portal Estudiantes
	Portal Docente
	Portal Administrativo
	Portal Acreditación
	Portal Semipresencial
	Portal de Empleos

Fuente: Tecnología AIEP

DOCENTES 2014-1 POR SEDE Y NIVEL PROFESIONAL

Sede	Profesional	Técnico	Total
Calama	91	7	98
Antofagasta	168	17	185
La Serena	166	13	179
San Felipe	109	13	122
Viña del Mar	204	38	242
Valparaíso	74	13	87
Barrio Universitario	367	59	426
Providencia	166	50	216
Bellavista	293	57	350
San Joaquín	113	41	154
Rancagua	209	48	257
San Fernando	92	18	110
Curicó	143	7	150
Talca	132	10	142
Concepción	221	25	246
Los Ángeles	103	13	116
Temuco	155	4	159
Osorno	74	9	83
Puerto Montt	138	24	162
AIEP	3.018	466	3.484

Fuente: Vicerrectoría Académica AIEP

ÍNDICE GLOBAL DE SATISFACCIÓN DE ESTUDIANTES 2013

Sede	Índice de Satisfacción
Calama	65
Antofagasta	67
La Serena	70
San Felipe	65
Viña del Mar	65
Valparaíso	71
Barrio Universitario	65
Providencia	67
Bellavista	60
San Joaquín	70
Rancagua	67
San Fernando	75
Curicó	81
Talca	72
Concepción	68
Los Ángeles	75
Temuco	73
Osorno	81
Puerto Montt	68
AIEP	67

Fuente: Encuesta Opina, noviembre 2013

COBERTURA ACREDITACIÓN AL 30 MAYO DE 2014 POR ESCUELA

Escuela	Carreras Acreditadas	Total Carreras	%	N° Estudiantes		
				Acreditados	Total	%
Salud	8	14	57%	14.909	15.922	94%
Construcción y Obras Civiles	5	6	83%	18.579	18.972	98%
Negocios	6	11	55%	12.560	17.797	71%
Tecnologías de la Información y Comunicaciones	3	7	43%	2.887	3.664	79%
Desarrollo Social	4	6	67%	11.042	14.782	75%
Diseño, Arte y Comunicación	4	8	50%	1.865	3.123	60%
Ingeniería	-	6	-	-	2.645	-
Estética Integral	3	4	75%	1.738	2.159	81%
Diseño de Vestuario	1	2	50%	154	362	43%
Sonido, Televisión y Locución	3	4	75%	991	1.135	87%
Deporte	2	3	67%	2.609	2.776	94%
Gastronomía, Hotelería y Turismo	-	4	-	-	1.339	-
Total	39	75	52%	67.334	84.676	80%

Fuente: Dirección de Planificación y Estudios AIEP

COBERTURA ACREDITACIÓN AL 30 MAYO DE 2014 POR SEDE

Sede	N° Estudiantes		
	Acreditados	Total	%
Calama	1.410	1.705	83%
Antofagasta	2.899	3.416	85%
La Serena	3.540	4.041	88%
San Felipe	2.335	2.699	87%
Viña del Mar	5.295	5.808	91%
Valparaíso	1.068	1.173	91%
Barrio Universitario	11.661	14.979	78%
Providencia	2.854	4.026	71%
Bellavista	7.924	11.514	69%
San Joaquín	2.240	3.387	66%
Rancagua	5.945	8.020	74%
San Fernando	2.942	3.461	85%
Curicó	2.461	3.178	77%
Talca	1.849	2.013	92%
Concepción	4.779	5.628	85%
Los Ángeles	1.896	2.150	88%
Temuco	2.382	2.895	82%
Osorno	914	1.132	81%
Puerto Montt	2.940	3.451	85%
Total	67.334	84.676	80%

Fuente: Dirección de Planificación y Estudios AIEP

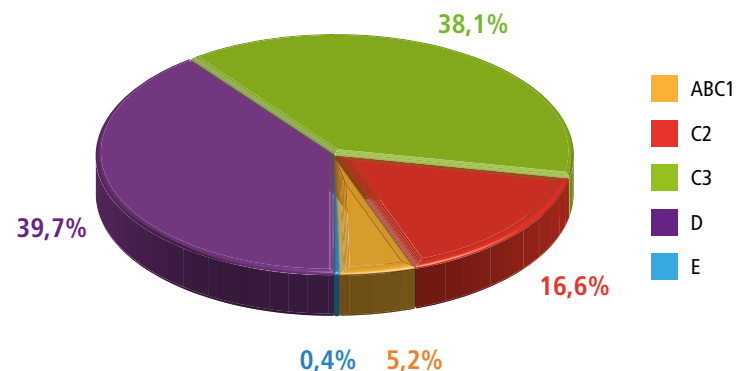
EMPLEABILIDAD Y RENTA PROMEDIO TITULADOS 2012

Escuela	Empleabilidad	Renta promedio
Salud	87%	\$361.000
Construcción y Obras Civiles	88%	\$722.000
Negocios	83%	\$634.000
Tecnologías de la Información y Comunicaciones	93%	\$705.000
Desarrollo Social	87%	\$398.000
Diseño, Arte y Comunicación	83%	\$443.000
Estética Integral	89%	\$407.000
Diseño de Vestuario	88%	\$347.000
Sonido, Televisión y Locución	91%	\$423.000
Deporte	90%	\$357.000
AIEP	89%	\$524.000

• Entrevistados de la Base Titulados activos AIEP
¿Está trabajando actualmente? y ¿En qué tramo se encuentra el sueldo líquido actual?

Fuente: Guiñez Consultores, Estudio Empleabilidad AIEP enero 2014

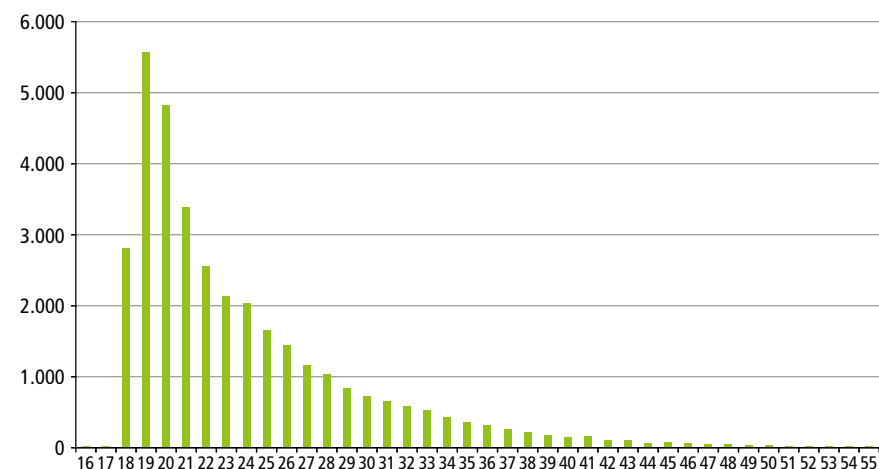
NIVEL SOCIOECONÓMICO DE ESTUDIANTES NUEVOS 2014



• Muestra tomada sobre estudiantes nuevos de la Región Metropolitana
• Se encuestó a 9.893 que corresponde al 73% de los estudiantes nuevos de la Región Metropolitana

Fuente: Dirección de Planificación y Estudios AIEP

ESTUDIANTES NUEVOS POR EDAD 2014



Edad	20	25	30	35	40	45	50	55
% Acumulado	38,0%	71,8%	86,8%	94,2%	97,4%	99,0%	99,7%	100%

Fuente: Dirección de Planificación y Estudios AIEP

ESTUDIANTES AIEP BECADOS POR EL ESTADO 2014

Estudiante	N° Becados	% Total Estudiantes AIEP
Primer Año (Nuevos Becados)	16.383	19,3%
Curso Superior (Nuevos Becados)	1.341	1,6%
Renovantes	17.607	20,8%
AIEP	35.331	41,7%

Fuente: Dirección Nacional de Becas y CAE AIEP

ACREDITACIÓN DE CARRERAS

Carrera Acreditada	Acreditación	Jornada	Sedes
Asistente de Párvulos*	5 años hasta 23/08/2018	Diurna y Vespertina	Calama, Antofagasta, San Felipe, La Serena, Viña del Mar, Santiago (Barrio Universitario y Bellavista), Rancagua, San Fernando, Curicó, Talca, Concepción, Los Ángeles, Temuco, Puerto Montt.
Construcción Civil**	5 años hasta 02/10/2018	Diurna y Vespertina	Antofagasta, Santiago (Barrio Universitario y Providencia), Rancagua, Concepción.
Diseño de Vestuario mención Alta Costura*	5 años hasta 03/12/2017	Diurna	Santiago (Providencia).
Diseño Gráfico*	4 años hasta 03/12/2016	Diurna y Vespertina	Santiago (Barrio Universitario y Providencia), Rancagua, Concepción.
Ingeniería de Ejecución en Administración de Empresas mención Recursos Humanos*	5 años hasta 03/12/2017	Diurna y Vespertina	Calama, Antofagasta, San Felipe, La Serena, Viña del Mar, Santiago (Barrio Universitario y Bellavista), Rancagua, San Fernando, Curicó, Concepción, Los Ángeles, Temuco, Puerto Montt.
Ingeniería de Ejecución en Informática mención Desarrollo de Sistemas*	6 años hasta 04/09/2018	Diurna y Vespertina	Antofagasta, La Serena, Santiago (Barrio Universitario y Bellavista), Rancagua, San Fernando, Curicó, Concepción.
Ingeniería de Ejecución en Sonido*	5 años hasta 27/12/2018	Diurna	Antofagasta, Viña del Mar, Santiago (Providencia).
Ingeniería en Prevención de Riesgos*	4 años hasta 20/12/2015	Diurna y Vespertina	Calama, Antofagasta, San Felipe, La Serena, Viña del Mar, Santiago (Barrio Universitario, Bellavista y San Joaquín), Rancagua, San Fernando, Curicó, Concepción, Los Ángeles, Temuco.
Personal Trainer*	5 años hasta 12/09/2017	Diurna y Vespertina	Viña del Mar, Santiago (Barrio Universitario), Concepción.
Podología Clínica*	5 años hasta 28/11/2018	Diurna	Santiago (Bellavista).
Teatro*	6 años hasta 28/11/2019	Diurna	Santiago (Bellavista).
Técnico de Nivel Superior en Administración de Empresas Mención Comercio Exterior*	5 años hasta 24/09/2018	Diurna y Vespertina	Santiago (Barrio Universitario y Bellavista).
Técnico de Nivel Superior en Enfermería mención Geriatría*	3 años hasta 05/12/2015	Diurna y Vespertina	Calama, Antofagasta, San Felipe, La Serena, Viña del Mar, Santiago (Barrio Universitario y Bellavista), Rancagua, San Fernando, Curicó, Concepción, Los Ángeles, Temuco, Puerto Montt.
Técnico de Nivel Superior en Enfermería mención Ginecología*	4 años hasta 05/12/2016	Diurna y Vespertina	Calama, Antofagasta, San Felipe, La Serena, Viña del Mar, Santiago (Barrio Universitario y Bellavista), Rancagua, San Fernando, Curicó, Concepción, Los Ángeles, Temuco, Puerto Montt.
Técnico de Nivel Superior en Enfermería mención Pediatría*	4 años hasta 26/12/2015	Diurna y Vespertina	Calama, Antofagasta, San Felipe, La Serena, Viña del Mar, Santiago (Barrio Universitario y Bellavista), Rancagua, San Fernando, Curicó, Concepción, Los Ángeles, Temuco, Puerto Montt.
Técnico de Nivel Superior en Enfermería mención Urgencia*	4 años hasta 27/09/2017	Diurna y Vespertina	Calama, Antofagasta, San Felipe, La Serena, Viña del Mar, Santiago (Barrio Universitario y Bellavista), Rancagua, San Fernando, Curicó, Concepción, Los Ángeles, Temuco, Puerto Montt.
Técnico de Nivel Superior en Peluquería*	5 años hasta 20/11/2017	Diurna	Viña del Mar, Santiago (Providencia), Concepción.
Técnico Deportivo*	4 años hasta 23/10/2017	Diurna y Vespertina	Viña del Mar, Santiago (Barrio Universitario y San Joaquín), Rancagua, San Fernando, Curicó, Concepción, Puerto Montt.
Técnico en Administración de Empresas mención Finanzas*	4 años hasta 04/09/2016	Diurna y Vespertina	Calama, Antofagasta, San Felipe, La Serena, Viña del Mar, Santiago (Barrio Universitario, Bellavista y San Joaquín), Rancagua, Curicó, Talca, Concepción, Los Ángeles, Temuco, Puerto Montt.
Técnico en Administración de Empresas mención Marketing*	5 años hasta 06/12/2017	Diurna y Vespertina	Antofagasta, La Serena, Viña del Mar, Santiago (Barrio Universitario, Bellavista y San Joaquín), Rancagua, Curicó, Concepción, Temuco, Puerto Montt.

*Agencia Acreditadora de Chile A&C **Agencia Acredita CI

Carrera Acreditada	Acreditación	Jornada	Sedes
Técnico en Administración de Empresas mención Recursos Humanos*	5 años hasta 23/12/2016	Diurna y Vespertina	Calama, Antofagasta, San Felipe, La Serena, Viña del Mar, Santiago (Barrio Universitario, Bellavista y San Joaquín), Rancagua, San Fernando, Curicó, Talca, Concepción, Los Ángeles, Temuco, Puerto Montt.
Técnico en Arte y Gestión Cultural*	5 años hasta 23/12/2016	Diurna y Vespertina	Santiago (Providencia).
Técnico en Comunicación y Relaciones Públicas*	5 años hasta 23/12/2016	Diurna y Vespertina	Antofagasta, Viña del Mar, Santiago (Barrio Universitario y Bellavista), Rancagua, Concepción, Puerto Montt.
Técnico en Construcción*	5 años hasta 23/12/2016	Diurna y Vespertina	Antofagasta, San Felipe, La Serena, Viña del Mar, Santiago (Barrio Universitario y Providencia), Rancagua, San Fernando, Curicó, Concepción, Temuco, Puerto Montt.
Técnico en Contabilidad General*	6 años hasta 09/12/2017	Diurna y Vespertina	Calama, Antofagasta, San Felipe, La Serena, Viña del Mar, Santiago (Barrio Universitario y Bellavista), Rancagua, San Fernando, Curicó, Concepción, Puerto Montt.
Técnico en Cosmetología*	6 años hasta 21/09/2018	Diurna	Santiago (Barrio Universitario y Providencia), Concepción.
Técnico en Dibujo de Arquitectura y Obras Civiles*	5 años hasta 06/12/2017	Diurna y Vespertina	Antofagasta, Santiago (Barrio Universitario y Providencia), Rancagua, Curicó, Puerto Montt.
Técnico en Enfermería e Instrumentación Quirúrgica*	5 años hasta 26/09/2018	Diurna	La Serena, Viña del Mar, Santiago (Barrio Universitario y Bellavista), Rancagua, Concepción.
Técnico en Enfermería mención Oncología*	5 años hasta 21/11/2018	Diurna	Santiago (Barrio Universitario y Bellavista).
Técnico en Locución y Conducción de Radio y Televisión*	5 años hasta 21/09/2017	Diurna y Vespertina	Santiago (Providencia).
Técnico en Masoterapia*	4 años hasta 22/12/2015	Diurna y Vespertina	Santiago (Barrio Universitario y Providencia).
Técnico en Odontología**	4 años hasta 20/12/2017	Diurna y Vespertina	Calama, Antofagasta, La Serena, Viña del Mar, Santiago (Barrio Universitario y Bellavista), Rancagua, Concepción, Temuco, Puerto Montt.
Técnico en Prevención de Riesgos*	5 años hasta 18/12/2017	Diurna y Vespertina	Calama, Antofagasta, La Serena, San Felipe, Viña del Mar, Valparaíso, Santiago (Barrio Universitario, Bellavista y San Joaquín), Rancagua, San Fernando, Curicó, Talca, Concepción, Los Ángeles, Temuco, Osorno, Puerto Montt.
Técnico en Programación Computacional*	4 años hasta 05/10/2016	Diurna y Vespertina	Antofagasta, Santiago (Barrio Universitario y Bellavista), Rancagua, San Fernando, Curicó, Concepción.
Técnico en Programación y Análisis de Sistemas**	4 años hasta 14/12/2016	Diurna y Vespertina	Antofagasta, La Serena, San Felipe, Viña del Mar, Santiago (Barrio Universitario y Bellavista), Rancagua, San Fernando, Curicó, Talca, Concepción, Los Ángeles, Temuco, Puerto Montt.
Técnico en Sonido**	5 años hasta 23/08/2018	Diurna y Vespertina	Antofagasta, Viña del Mar, Santiago (Providencia), Rancagua.
Técnico en Trabajo Social*	3 años hasta 22/12/2014	Diurna y Vespertina	Antofagasta, La Serena, San Felipe, Viña del Mar, Santiago (Barrio Universitario, Bellavista y San Joaquín), Rancagua, San Fernando, Curicó, Talca, Concepción, Los Ángeles, Temuco, Puerto Montt.
Técnico Jurídico*	4 años hasta 28/09/2016	Diurna y Vespertina	Calama, Antofagasta, La Serena, Viña del Mar, Santiago (Barrio Universitario y Bellavista), Rancagua, San Fernando, Curicó, Concepción, Puerto Montt.
Trabajo Social*	5 años hasta 07/11/2017	Diurna y Vespertina	Antofagasta, La Serena, Viña del Mar, Santiago (Barrio Universitario y Bellavista), Rancagua, San Fernando, Curicó, Concepción, Temuco, Puerto Montt.

*Agencia Acreditadora de Chile A&C **Agencia Acredita CI





aiep.cl

