



HECHOS Y CIFRAS 2015





HECHOS Y CIFRAS 2015





94.444

estudiantes
matrícula
total

32.179

estudiantes matrícula
nueva



56.136

total
titulados



nivel socioeconómico
de estudiantes
nuevos

41,3%
D

15,2%
C2

38,1%
C3

0,5%
E

4,9%
ABC1



3.603

total de
docentes

82.108

volúmenes
totales



3.279.081

libros
electrónicos



131.197

m2 habilitados
para el estudiante

8.280



computadores

76%

estudiantes
carreras
acreditadas



ESTUDIANTES POR SEDE 2015

Matrícula Nueva 2015						
Sede	D	V	PEV®	SP	ONL	Total
Calama	330	32	236	-	-	598
Antofagasta	499	139	766	-	-	1.404
La Serena	782	213	517	33	-	1.545
San Felipe	562	104	299		-	965
Viña Del Mar	1.016	323	484	44	-	1.867
Valparaíso	416	42	374	-	-	832
Barrio Universitario	2.335	954	1.630	228	-	5.147
Providencia	921	357	182	-	-	1.460
Bellavista	1.676	563	883	306	28	3.456
San Joaquín	1.067	311	901	-	-	2.279
Santiago Norte	116		336	-	-	452
Rancagua	1.429	433	657	38	-	2.557
San Fernando	598	67	432	-	-	1.097
Curicó	536	97	527	-	-	1.160
Talca	391	87	213	-	-	691
Concepción	1.018	380	608	42	-	2.048
Los Ángeles	624	46	387	-	-	1.057
Temuco	639	94	445	23	-	1.201
Osorno	430	109	318	-	-	857
Puerto Montt	751	259	496	-	-	1.506
AIEP	16.136	4.610	10.691	714	28	32.179

Matrícula Total 2015						
Sede	D	V	PEV®	SP	ONL	Total
Calama	843	196	758	-	-	1.797
Antofagasta	1.229	223	2.653	-	-	4.105
La Serena	2.176	490	1.817	70	-	4.553
San Felipe	1.567	250	1.208	-	-	3.025
Viña Del Mar	3.230	803	1.935	65	-	6.033
Valparaíso	853	95	843	-	-	1.791
Barrio Universitario	7.129	3.262	4.615	478	-	15.484
Providencia	2.811	971	547	-	-	4.329
Bellavista	5.315	2.249	3.347	711	29	11.651
San Joaquín	2.386	738	1.811	-	-	4.935
Santiago Norte	118	-	340	-	-	458
Rancagua	4.177	1.316	2.821	101	-	8.415
San Fernando	1.675	402	1.674	-	-	3.751
Curicó	1.432	246	1.796	-	-	3.474
Talca	1.168	175	906	-	-	2.249
Concepción	3.062	863	2.175	45	-	6.145
Los Ángeles	1.488	70	1.257	-	-	2.815
Temuco	1.842	237	1.437	23	-	3.539
Osorno	963	173	707	-	-	1.843
Puerto Montt	2.015	665	1.372	-	-	4.052
AIEP	45.479	13.424	34.019	1.493	29	94.444

ESTUDIANTES POR ESCUELA 2015

Matrícula Nueva 2015			
Escuela	Profesional	Técnico	Total
Salud	-	6.927	6.927
Construcción y Obras Civiles	1.448	4.519	5.967
Negocios	1.535	5.672	7.207
Tecnologías Informáticas	227	825	1.052
Desarrollo Social	1.076	3.624	4.700
Diseño, Arte y Comunicación	400	681	1.081
Ingeniería	24	2.083	2.107
Estética Integral	128	711	839
Diseño de Vestuario	56	97	153
Sonido, Televisión y Locución	57	361	418
Deportes	1	1.164	1.165
Gastronomía, Hotelería y Turismo	-	563	563
AIEP	4.952	27.227	32.179

Matrícula Total 2015			
Escuela	Profesional	Técnico	Total
Salud	-	17.631	17.631
Construcción y Obras Civiles	8.685	11.726	20.411
Negocios	8.324	12.406	20.730
Tecnologías Informáticas	1.529	2.189	3.718
Desarrollo Social	8.124	8.158	16.282
Diseño, Arte y Comunicación	1.376	1.819	3.195
Ingeniería	131	3.959	4.090
Estética Integral	487	1.900	2.387
Diseño de Vestuario	172	215	387
Sonido, Televisión y Locución	280	911	1.191
Deportes	135	2.831	2.966
Gastronomía, Hotelería y Turismo	159	1.297	1.456
AIEP	29.402	65.042	94.444

Fuente: Dirección de Estudios y Análisis Institucional

NÚMERO DE CARRERAS OFERTA DE INICIO POR ESCUELA 2013 - 2014 - 2015

Escuela	2013			2014			2015		
	Profesional	Técnico	Total	Profesional	Técnico	Total	Profesional	Técnico	Total
Salud	-	14	14	-	14	14	-	14	14
Construcción y Obras Civiles	2	4	6	2	4	6	2	4	6
Negocios	4	7	11	4	7	11	4	7	11
Tecnologías Informáticas	4	3	7	4	3	7	4	3	7
Desarrollo Social	2	4	6	2	4	6	1	4	5
Diseño, Arte y Comunicación	4	4	8	4	4	8	4	4	8
Ingeniería	1	4	5	1	5	6	1	5	6
Estética Integral	1	3	4	1	3	4	1	3	4
Diseño de Vestuario	1	1	2	1	1	2	1	1	2
Sonido, Televisión y Locución	1	3	4	1	3	4	1	3	4
Deportes	1	2	3	1	2	3	-	2	2
Gastronomía, Hotelería y Turismo	1	3	4	1	3	4	-	3	3
AIEP	22	52	74	22	53	75	19	53	72

Fuente: Dirección de Estudios y Análisis Institucional

NÚMERO DE CARRERAS OFERTA DE INICIO POR SEDE 2013 - 2014 - 2015

Sede	2013			2014			2015		
	Profesional	Técnico	Total	Profesional	Técnico	Total	Profesional	Técnico	Total
Calama	3	12	15	3	12	15	3	10	13
Antofagasta	9	21	30	8	21	29	7	19	26
La Serena	7	17	24	7	20	27	6	18	24
San Felipe	4	13	17	5	14	19	5	14	19
Viña Del Mar	6	23	29	7	23	30	6	23	29
Valparaíso	1	12	13	1	13	14	1	11	12
Barrio Universitario	16	33	49	16	33	49	14	33	47
Providencia	6	13	19	6	13	19	6	13	19
Bellavista	14	32	46	14	31	45	12	33	45
San Joaquín	3	12	15	3	19	22	3	21	24
Santiago Norte	-	-	-	-	-	-	-	7	7
Rancagua	10	30	40	10	30	40	9	29	38
San Fernando	4	17	21	4	17	21	3	16	19
Curicó	8	18	26	8	19	27	7	18	25
Talca	1	12	13	4	16	20	3	13	16
Concepción	9	26	35	9	29	38	8	29	37
Los Ángeles	3	12	15	2	13	15	2	13	15
Temuco	6	16	22	6	17	23	5	16	21
Osorno	1	10	11	1	16	17	4	17	21
Puerto Montt	7	20	27	8	21	29	6	22	28

Fuente: Dirección de Estudios y Análisis Institucional

TITULADOS POR SEDE

Sede	Titulados 2014			Titulados AIEP		
	Profesional	Técnico	Total 2014	Profesional	Técnico	Total AIEP
Calama	24	237	261	70	996	1.066
Antofagasta	179	400	579	717	1.945	2.662
La Serena	186	558	744	275	1.525	1.800
San Felipe	-	408	408	-	670	670
Viña del mar	189	873	1.062	388	3.675	4.063
Barrio Universitario	763	2.067	2.830	1.858	6.708	8.566
Providencia	201	531	732	2.362	8.732	11.094
Bellavista	512	1.592	2.104	913	3.062	3.975
San Joaquín	-	421	421	-	421	421
Rancagua	487	1.206	1.693	1.641	6.858	8.499
San Fernando	132	600	732	390	3.065	3.455
Curicó	122	365	487	229	1.754	1.983
Talca	-	213	213	-	213	213
Concepción	243	678	921	698	2.867	3.565
Los Ángeles	-	326	326	-	543	543
Temuco	45	367	412	45	761	806
Puerto Montt	93	538	631	275	2.480	2.755
AIEP	3.176	11.380	14.556	9.861	46.275	56.136

Fuente: Dirección de Estudios y Análisis Institucional

TITULADOS POR ESCUELA

Escuela	Titulados 2014			Titulados Acumulados AIEP		
	Profesional	Técnico	Total 2014	Profesional	Técnico	Total AIEP
Salud	-	3.257	3.257	-	14.343	14.343
Construcción y Obras Civiles	814	2.177	2.991	2.163	7.414	9.577
Negocios	970	2.625	3.595	3.216	9.556	12.772
Tecnologías Informáticas	307	202	509	984	996	1.980
Desarrollo Social	795	1.413	2.208	1.689	5.785	7.474
Diseño, Arte y Comunicación	184	377	561	1.028	2.119	3.147
Ingeniería	-	78	78	-	111	111
Estética Integral	18	380	398	18	1.365	1.383
Diseño de Vestuario	23	43	66	215	316	531
Sonido, Televisión y Locución	47	141	188	489	1.217	1.706
Deportes	17	524	541	42	2.637	2.679
Gastronomía, Hotelería y Turismo	1	163	164	17	416	433
AIEP	3.176	11.380	14.556	9.861	46.275	56.136

Fuente: Dirección de Estudios y Análisis Institucional

RETENCIÓN NUEVOS 2014 (AL CIERRE DE MATRÍCULAS 2015)

Sede	Retención Nuevos 2014			SP	Total
	Diurno	Vespertino	PEV®		
Calama	68,8%	52,4%	59,3%	-	63,2%
Antofagasta	71,4%	53,7%	59,5%	-	63,0%
La Serena	75,9%	70,7%	71,6%	63,5%	73,4%
San Felipe	81,2%	71,4%	74,1%	-	77,8%
Viña Del Mar	77,2%	59,2%	70,6%	61,3%	72,0%
Valparaíso	79,1%	71,1%	67,0%	-	72,7%
Barrio Universitario	76,1%	58,3%	63,8%	62,9%	68,2%
Providencia	73,8%	60,4%	64,1%	-	69,5%
Bellavista	74,3%	62,8%	67,4%	66,6%	69,9%
San Joaquín	76,9%	60,7%	70,3%	-	71,3%
Rancagua	81,0%	59,9%	68,8%	70,0%	73,4%
San Fernando	84,6%	62,0%	76,7%	-	79,7%
Curicó	79,2%	71,1%	67,8%	-	73,1%
Talca	81,0%	60,2%	73,8%	-	76,6%
Concepción	77,5%	64,6%	68,2%	-	72,2%
Los Ángeles	83,4%	60,7%	78,6%	-	80,9%
Temuco	84,1%	75,8%	69,0%	-	77,5%
Osorno	80,6%	63,2%	71,6%	-	75,4%
Puerto Montt	75,6%	66,3%	73,2%	-	73,3%
AIEP	77,5%	61,8%	68,3%	65,4%	71,8%

Fuente: Prorectoría AIEP

RETENCIÓN ANTIGUOS 2014 (AL CIERRE DE MATRÍCULAS 2015)

Retención Antiguos 2014					
Sede	Diurno	Vespertino	PEV®	SP	Total
Calama	88,2%	94,0%	81,1%	-	86,1%
Antofagasta	96,4%	90,0%	90,5%	-	92,2%
La Serena	90,0%	84,5%	87,4%	-	88,4%
San Felipe	92,8%	70,0%	89,6%	-	90,4%
Viña Del Mar	90,3%	84,9%	88,6%	-	89,1%
Valparaíso	86,8%	88,0%	84,1%	-	85,5%
Barrio Universitario	89,5%	84,0%	85,4%	80,9%	86,9%
Providencia	85,8%	81,6%	80,5%	-	84,1%
Bellavista	87,2%	84,2%	87,2%	76,0%	86,1%
San Joaquín	87,0%	81,4%	88,5%	-	86,8%
Rancagua	92,8%	89,3%	90,5%	92,3%	91,4%
San Fernando	95,7%	95,2%	89,3%	-	93,4%
Curicó	92,0%	92,3%	87,7%	-	89,6%
Talca	89,6%	90,1%	88,8%	-	89,6%
Concepción	88,7%	82,5%	86,3%	-	87,1%
Los Ángeles	93,7%	92,3%	91,0%	-	92,5%
Temuco	90,4%	72,7%	87,3%	-	88,3%
Osorno	95,1%	73,7%	81,9%	-	89,1%
Puerto Montt	89,7%	85,1%	91,5%	-	89,6%
AIEP	90,0%	85,4%	87,9%	78,0%	88,4%

Fuente: Prorectoría AIEP

RETENCIÓN TOTAL 2014 (AL CIERRE DE MATRÍCULAS 2015)

Retención Total 2014					
Sede	Diurno	Vespertino	PEV®	SP	Total
Calama	77,6%	77,9%	70,6%	-	74,7%
Antofagasta	83,0%	76,4%	76,7%	-	78,4%
La Serena	82,8%	75,7%	80,9%	63,5%	81,1%
San Felipe	86,8%	71,0%	83,4%	-	84,2%
Viña Del Mar	84,6%	70,5%	81,4%	59,4%	81,5%
Valparaíso	81,7%	77,8%	73,1%	-	77,2%
Barrio Universitario	83,5%	73,0%	75,8%	69,9%	78,5%
Providencia	80,5%	71,6%	75,5%	-	77,8%
Bellavista	81,1%	76,3%	79,1%	70,1%	79,0%
San Joaquín	81,1%	66,1%	78,0%	-	77,4%
Rancagua	87,5%	75,9%	83,1%	71,1%	83,8%
San Fernando	90,5%	91,4%	84,3%	-	87,7%
Curicó	86,0%	81,4%	79,6%	-	82,3%
Talca	84,8%	70,3%	81,5%	-	82,5%
Concepción	83,3%	71,5%	78,2%	-	79,9%
Los Ángeles	88,3%	73,0%	85,8%	-	86,9%
Temuco	87,4%	74,9%	79,8%	-	83,4%
Osorno	86,0%	65,3%	75,2%	-	80,2%
Puerto Montt	82,7%	76,0%	83,7%	-	81,9%
AIEP	83,9%	74,1%	79,4%	69,4%	80,6%

Fuente: Prorectoría AIEP

NÚMERO Y M² DE LABORATORIOS Y TALLERES POR ÁREA 2015

Laboratorios y Talleres por área 2015	Cantidad	Metros ²
Dental	13	836
Salud	38	3.324
Construcción	42	3.067
Dibujo	18	1.092
Agroindustria	3	141
Prevención de Riesgos	3	196
Computación	128	7.326
Arte	2	115
Computadores Mac	12	567
R.R.P.P.	4	142
Teatro	3	321
Diseño	8	360
Fotografía	9	240
Mecánica	37	2.760
Minería	10	555
Cosmetología	10	587
Masoterapia	8	564
Peluquería	9	711
Vestuario	7	288
Sonido	28	961
TV	3	149
Gimnasios y Recintos Deportivos	14	937
Gastronomía y Hotelería	49	1.134
AIEP	458	26.374

Fuente: Vicerrectoría de Operaciones AIEP

*No considera canchas multiuso

VOLÚMENES POR SEDE 2015

Sede	N° de Libros	
	2014	2015
Calama	2.292	2.545
Antofagasta	4.882	5.517
La Serena	3.091	3.498
San Felipe	2.110	2.406
Viña Del Mar	4.508	5.091
Valparaíso	1.228	1.729
Barrio Universitario	8.372	8.824
Providencia	6.030	6.430
Bellavista	6.492	6.988
San Joaquín	2.371	2.819
Santiago Norte	0	403
Rancagua	7.974	8.559
San Fernando	4.101	4.326
Curicó	3.984	4.157
Talca	1.461	1.970
Concepción	5.565	6.080
Los Ángeles	1.648	1.961
Temuco	2.214	2.715
Osorno	984	1.630
Puerto Montt	3.890	4.460
AIEP	73.197	82.108

Información Virtual	2014	2015
Libros Electrónicos	3.269.159	3.279.081
Cuadernos de Apuntes	120	284
Aulas Electrónicas	746	1.328

* A junio del 2015

Fuente: Dirección Nacional de Bibliotecas y Vicerrectoría Académica AIEP

INFRAESTRUCTURA 2015: M² HABILITADOS PARA ESTUDIANTES

Sede	M ² por estudiante jornada Diurna	M ² por estudiante jornada Vespertina	M ² 2015 sin estacionamientos
Calama	2,73	2,55	2.002
Antofagasta	6,15	2,63	6.522
La Serena	3,50	3,19	6.457
San Felipe	2,45	2,59	3.202
Viña Del Mar	3,43	3,84	8.786
Valparaíso	5,35	4,83	4.052
Barrio Universitario	3,93	3,23	16.913
Providencia	3,73	6,82	8.496
Bellavista	3,34	2,71	18.834
San Joaquín	3,32	2,86	6.861
Santiago Norte	18,08	6,27	2.133
Rancagua	2,69	2,64	8.969
San Fernando	2,78	2,27	3.954
Curicó	1,86	1,26	2.224
Talca	4,48	4,55	4.415
Concepción	3,98	3,77	9.747
Los Ángeles	3,15	3,45	4.080
Temuco	2,96	3,13	4.621
Osorno	3,95	4,12	3.463
Puerto Montt	3,40	3,09	5.465
AIEP	3,51	3,16	131.197

* Metros cuadrados construidos

• Se excluye del cálculo los estudiantes en período de titulación

Fuente: Vicerrectoría de Operaciones AIEP

NÚMERO DE COMPUTADORES Y PROYECTORES POR SEDE 2015

Sede	N° PC's Administrativos	N° PC's Laboratorio MAC	N° PC's Laboratorio PC	N° PC's Bibliotecas	N° PC's Aulas	N° PC's Sala Docentes	N° PC's Total	N° Projectores
Calama	31	-	71	10	19	-	131	22
Antofagasta	56	30	236	34	56	10	422	67
La Serena	43	-	234	20	62	4	363	59
San Felipe	47	-	112	13	24	2	198	43
Viña Del Mar	86	31	294	43	63	12	529	69
Valparaíso	32	-	121	26	25	7	211	25
Barrio Universitario	175	115	771	72	154	21	1.308	164
Providencia	100	108	223	35	65	7	538	65
Bellavista	155	-	815	42	123	14	1.149	185
San Joaquín	51	-	196	12	51	4	314	50
Santiago Norte	34	-	85	12	11	5	147	15
Rancagua	100	34	319	60	91	9	613	86
San Fernando	43	-	172	20	39	8	282	39
Curicó	38	25	147	19	33	3	265	35
Talca	39	-	93	11	22	5	170	37
Concepción	89	28	283	25	74	9	508	74
Los Ángeles	43	-	166	15	28	4	256	28
Temuco	50	-	166	20	39	4	279	41
Osorno	34	-	103	11	27	3	178	28
Puerto Montt	58	60	219	30	45	7	419	45
AIEP	1.304	431	4.826	530	1.051	138	8.280	1.177

Fuente: Tecnología AIEP

PRINCIPALES PLATAFORMAS TECNOLÓGICAS 2015

Plataformas Tecnológicas	
Tecnología Móvil	Aplicación Móvil MIAIEP V3
Tecnología Inalámbrica	Acceso Internet Wifi en cada sede
Enlaces Internet	Enlace Nacional/Internacional
Enlace internos, datos	Enlace Activo por Sede
Servicios en Línea	Intranet Gestión Académica
	Gestión Curricular
	Carpeta Electrónica Docente
	Sistema de Calificaciones
	Certificados en Línea
	Cuponera en Línea
	Plataforma de Correo, Estudiantes, Docentes (office365)
	Cursos en Línea
	Tótem de Autoservicio
	www.aiep.cl
Portales	Portal Estudiantes
	Portal Docente
	Portal Administrativo
	Portal Acreditación
	Portal Semipresencial
	Portal de Empleos

Fuente: Tecnología AIEP

DOCENTES 2015-1 POR SEDE Y NIVEL PROFESIONAL

Sede	Profesional	Técnico	Total
Calama	79	10	89
Antofagasta	172	21	193
La Serena	169	17	186
San Felipe	106	15	121
Viña Del Mar	185	34	219
Valparaíso	101	19	120
Barrio Universitario	350	65	415
Providencia	147	58	205
Bellavista	291	63	354
San Joaquín	129	44	173
Santiago Norte	24	1	25
Rancagua	227	48	275
San Fernando	96	15	111
Curicó	135	12	147
Talca	138	8	146
Concepción	227	33	260
Los Ángeles	94	14	108
Temuco	176	10	186
Osorno	110	13	123
Puerto Montt	124	23	147
AIEP	3.080	523	3.603

Fuente: Vicerrectoría Académica AIEP

ÍNDICE GLOBAL DE SATISFACCIÓN DE ESTUDIANTES 2014

Sede	Índice de Satisfacción
Calama	63
Antofagasta	65
La Serena	67
San Felipe	66
Viña Del Mar	68
Valparaíso	56
Barrio Universitario	67
Providencia	76
Bellavista	61
San Joaquín	68
Rancagua	71
San Fernando	78
Curicó	86
Talca	82
Concepción	66
Los Ángeles	78
Temuco	71
Osorno	78
Puerto Montt	66
AIEP	69

Fuente: Encuesta Opina, noviembre 2014

ESTUDIANTES EN CARRERAS ACREDITADAS POR SEDE 2015

N° Estudiantes en Carreras Acreditadas 2015			
Sede	Acreditados	Total	%
Calama	1.594	1.797	89%
Antofagasta	3.709	4.105	90%
La Serena	3.795	4.553	83%
San Felipe	2.408	3.025	80%
Viña Del Mar	5.810	6.033	96%
Valparaíso	371	1.791	21%
Barrio Universitario	12.677	15.484	82%
Providencia	3.295	4.329	76%
Bellavista	7.607	11.651	65%
San Joaquín	1.842	4.935	37%
Santiago Norte	0	458	0%
Rancagua	6.838	8.415	81%
San Fernando	3.122	3.751	83%
Curicó	2.926	3.474	84%
Talca	1.152	2.249	51%
Concepción	5.618	6.145	91%
Los Ángeles	2.238	2.815	80%
Temuco	2.886	3.539	82%
Osorno	409	1.843	22%
Puerto Montt	3.412	4.052	84%
AIEP	71.709	94.444	76%

Fuente: Dirección de Estudios y Análisis Institucional

ACREDITACIÓN DE CARRERAS POR ESCUELA 2015

Escuela	Carreras Acreditadas	Total Carreras	%	N° Estudiantes		
				Acreditados	Total	%
Salud	10	14	71%	13.904	17.601	79%
Construcción y Obras Civiles	6	6	100%	17.447	20.411	85%
Negocios	6	10	60%	14.366	20.801	69%
Tecnologías Informáticas	3	7	43%	2.771	3.718	75%
Desarrollo Social	6	5	120%	15.093	16.282	93%
Diseño, Arte y Comunicación	5	8	63%	2.526	3.195	79%
Ingeniería	-	6	0%	-	4.090	0%
Estética Integral	3	4	75%	1.750	2.387	73%
Diseño de Vestuario	1	2	50%	171	387	44%
Sonido, Televisión y Locución	3	4	75%	1.040	1.191	87%
Deportes	2	3	67%	2.641	2.966	89%
Gastronomía, Hotelería y Turismo	-	4	0%	-	1.415	0%
AIEP	45	73	62%	71.709	94.444	76%

Fuente: Dirección de Estudios y Análisis Institucional

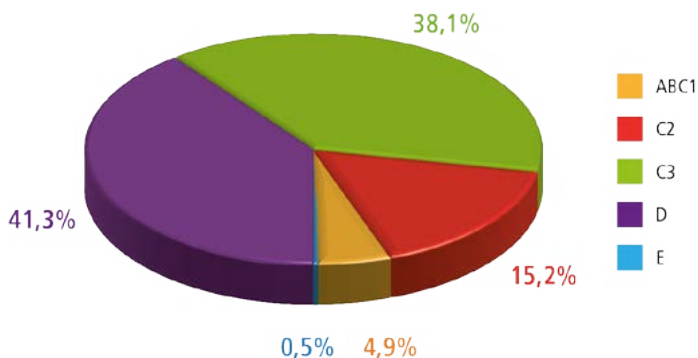
EMPLEABILIDAD Y RENTA PROMEDIO TITULADOS 2014

Escuela	Empleabilidad	Renta promedio
Salud	91%	\$ 412.000
Construcción Y Obras Civiles	87%	\$ 738.000
Negocios	94%	\$ 638.000
Tecnologías Informáticas	92%	\$ 756.000
Desarrollo Social	89%	\$ 442.000
Diseño, Arte Y Comunicación	86%	\$ 508.000
Estetica Integral	92%	\$ 425.000
Diseño De Vestuario	87%	\$ 455.000
Sonido, Televisión Y Locución	89%	\$ 494.000
Deportes	88%	\$ 426.000
Gastronomía, Hotelería y Turismo	91%	\$ 499.000
AIEP	90%	\$ 558.000

- Entrevistados de la Base Titulados activos AIEP
¿Está trabajando actualmente? y ¿En qué tramo se encuentra el sueldo líquido actual?

Fuente: Guiñez Consultores, Estudio Empleabilidad AIEP enero 2014

NIVEL SOCIOECONÓMICO DE ESTUDIANTES NUEVOS 2015



- Muestra tomada sobre estudiantes nuevos de la Región Metropolitana
- Se encuestó a 9.893 que corresponde al 73% de los estudiantes nuevos de la Región Metropolitana

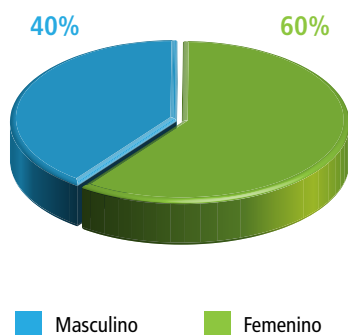
Fuente: Dirección de Admisión

ESTUDIANTES AIEP BECADOS POR EL ESTADO 2015

Estudiante	N° Becados	% Total Estudiantes AIEP
Primer Año (Nuevos Becados)	20.275	21,5%
Curso Superior (Nuevos Becados)	2.500	2,6%
Renovantes	23.221	24,6%
AIEP	45.996	48,7%

Fuente: Dirección Nacional de Becas y CAE AIEP

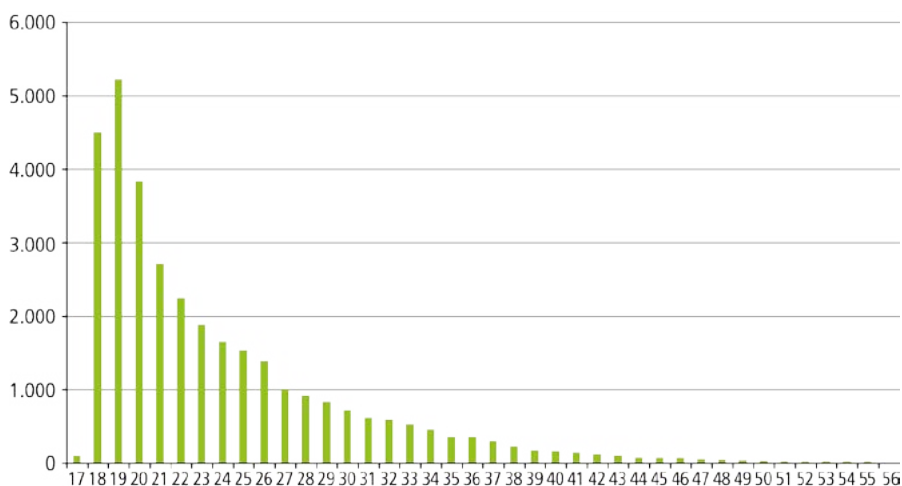
ESTUDIANTES TOTALES POR GÉNERO 2015



Escuela	Femenino	Masculino
Salud	86%	14%
Construcción Y Obras Civiles	36%	64%
Negocios	62%	38%
Tecnologías Informáticas	11%	89%
Desarrollo Social	87%	13%
Diseño, Arte Y Comunicación	51%	49%
Ingeniería	15%	85%
Estética Integral	92%	8%
Diseño De Vestuario	87%	13%
Sonido, Televisión Y Locución	12%	88%
Deportes	23%	77%
Gastronomía, Hotelería y Turismo	60%	40%
AIEP	60%	40%

Fuente: Dirección de Estudios y Análisis Institucional

ESTUDIANTES NUEVOS POR EDAD 2015



Edad	20	25	30	35	40	45	50	55
% Acumulado	42,5%	72,7%	86,6%	93,6%	97,3%	99,0%	99,6%	100%

Fuente: Dirección de Estudios y Análisis Institucional



ACREDITACIÓN DE CARRERAS 2015



ACREDITACIÓN DE CARRERAS

Carrera Acreditada	Acreditación	Jornada	Modalidad	Sedes
Asistente de Párvulos*	5 años hasta 20/11/2017	Diurna y Vespertina	Presencial	Calama, Antofagasta, San Felipe, La Serena, Viña del Mar, Santiago (Barrio Universitario y Bellavista), Rancagua, San Fernando, Curicó, Talca, Concepción, Los Angeles, Temuco, Puerto Montt.
Construcción Civil*	4 años hasta 22/12/2015	Diurna y Vespertina	Presencial	Antofagasta, Santiago (Barrio Universitario y Providencia), Rancagua, Concepción.
Diseño de Vestuario mención Alta Costura*	5 años hasta 27/12/2018	Diurna	Presencial	Santiago (Providencia).
Diseño Gráfico*	4 años hasta 20/12/2015	Diurna y Vespertina	Presencial	Santiago (Barrio Universitario y Providencia), Rancagua, Concepción.
Ingeniería de Ejecución en Administración de Empresas mención Recursos Humanos*	5 años hasta 23/08/2018	Diurna y Vespertina	Presencial	Calama, Antofagasta, San Felipe, La Serena, Viña del Mar, Santiago (Barrio Universitario y Bellavista), Rancagua, San Fernando, Curicó, Concepción, Los Angeles, Temuco, Puerto Montt.
Ingeniería de Ejecución en Administración de Empresas mención Finanzas**	2 años hasta 17/12/2016	Diurna y Vespertina	Presencial / Semipresencial	Antofagasta, La Serena, Viña del Mar, San Felipe, Rancagua, Curicó, Talca, Concepción, Los Angeles, Temuco, Puerto Montt, (Vespertino, presencial). Santiago: Barrio Universitario y Bellavista (Diurno, Vespertino Presencial y Vespertino Semipresencial).
Ingeniería de Ejecución en Informática mención Desarrollo de Sistemas**	4 años hasta 20/12/2017	Diurna y Vespertina	Presencial / Semipresencial	Antofagasta, La Serena, Rancagua, San Fernando, Curicó, Concepción. Santiago: Barrio Universitario y Bellavista (Presencial y Semipresencial).
Ingeniería de Ejecución en Sonido*	5 años hasta 18/12/2017	Diurna	Presencial	Antofagasta, Viña del Mar, Santiago (Providencia).
Ingeniería en Prevención de Riesgos*	4 años hasta 05/10/2016	Diurna y Vespertina	Presencial	Calama, Antofagasta, San Felipe, La Serena, Viña del Mar, Santiago (Barrio Universitario, Bellavista y San Joaquín), Rancagua, San Fernando, Curicó, Concepción, Los Angeles, Temuco.
Personal Trainer*	4 años hasta 23/10/2017	Diurna y Vespertina	Presencial	Viña del Mar, Santiago (Barrio Universitario), Concepción.
Podología Clínica*	5 años hasta 06/12/2017	Diurna	Presencial	Santiago (Bellavista).
Psicopedagogía*	4 años hasta 30/12/2018	Diurna	Presencial	Calama, Antofagasta, La Serena, San Felipe, Valparaíso, Viña del Mar, Santiago (Barrio Universitario, Bellavista y San Joaquín), Rancagua, San Fernando, Curicó, Talca, Concepción, Los Angeles, Temuco, Osorno, Puerto Montt.
Teatro*	5 años hasta 12/09/2017	Diurna	Presencial	Santiago (Bellavista).
Técnico Asistente en Educación Especial*	5 años hasta 30/12/2019	Diurna	Presencial	Valparaíso, Viña del Mar, Santiago (Barrio Universitario y Bellavista), Rancagua, Curicó, Talca, Concepción, Los Angeles, Temuco, Osorno, Puerto Montt.
Técnico de Nivel Superior en Administración de Empresas Mención Comercio Exterior**	5 años hasta 02/10/2018	Diurna y Vespertina	Presencial	Santiago :Barrio Universitario (diurno y vespertino) y Bellavista (vespertino).
Técnico de Nivel Superior en Enfermería mención Anestesiología*	5 años hasta 31/12/2019	Diurna	Presencial	Santiago (Barrio Universitario y Bellavista), Rancagua.
Técnico de Nivel Superior en Enfermería mención Geriatría*	5 años hasta 23/12/2016	Diurna y Vespertina	Presencial	Calama, Antofagasta, San Felipe, La Serena, Viña del Mar, Santiago (Barrio Universitario y Bellavista), Rancagua, San Fernando, Curicó, Concepción, Los Angeles, Temuco, Puerto Montt.

Carrera Acreditada	Acreditación	Jornada	Modalidad	Sedes
Técnico de Nivel Superior en Enfermería mención Ginec Obstetricia*	5 años hasta 23/12/2016	Diurna y Vespertina	Presencial	Calama, Antofagasta, San Felipe, La Serena, Viña del Mar, Santiago (Barrio Universitario y Bellavista), Rancagua, San Fernando, Curicó, Concepción, Los Angeles, Temuco, Puerto Montt.
Técnico de Nivel Superior en Enfermería mención Pediatría*	5 años hasta 23/12/2016	Diurna y Vespertina	Presencial	Calama, Antofagasta, San Felipe, La Serena, Viña del Mar, Santiago (Barrio Universitario y Bellavista), Rancagua, San Fernando, Curicó, Concepción, Los Angeles, Temuco, Puerto Montt.
Técnico de Nivel Superior en Enfermería mención Urgencia*	5 años hasta 23/12/2016	Diurna y Vespertina	Presencial	Calama, Antofagasta, San Felipe, La Serena, Viña del Mar, Santiago (Barrio Universitario y Bellavista), Rancagua, San Fernando, Curicó, Concepción, Los Angeles, Temuco, Puerto Montt.
Técnico de Nivel Superior en Peluquería*	6 años hasta 09/12/2017	Diurna	Presencial	Viña del Mar, Santiago (Providencia), Concepción.
Técnico Deportivo*	4 años hasta 04/09/2016	Diurna y Vespertina	Presencial	Viña del Mar, Santiago (Barrio Universitario y San Joaquín), Rancagua, San Fernando, Curicó, Concepción, Puerto Montt.
Técnico en Administración de Empresas mención Finanzas*	5 años hasta 03/12/2017	Diurna y Vespertina	Presencial	Calama, Antofagasta, San Felipe, La Serena, Viña del Mar, Santiago (Barrio Universitario, Bellavista y San Joaquín), Rancagua, Curicó, Talca, Concepción, Los Angeles, Temuco, Puerto Montt.
Técnico en Administración de Empresas mención Marketing*	4 años hasta 03/12/2016	Diurna y Vespertina	Presencial	Antofagasta, La Serena, Viña del Mar, Santiago (Barrio Universitario, Bellavista y San Joaquín), Rancagua, Curicó, Concepción, Temuco, Puerto Montt.
Técnico en Administración de Empresas mención Recursos Humanos*	5 años hasta 03/12/2017	Diurna y Vespertina	Presencial	Calama, Antofagasta, San Felipe, La Serena, Viña del Mar, Santiago (Barrio Universitario, Bellavista y San Joaquín), Rancagua, San Fernando, Curicó, Talca, Concepción, Los Angeles, Temuco, Puerto Montt.
Técnico en Arte y Gestión Cultural*	5 años hasta 28/11/2018	Diurna y Vespertina	Presencial	Santiago (Providencia).
Técnico en Comunicación y Relaciones Públicas*	3 años hasta 05/12/2015	Diurna y Vespertina	Presencial	Antofagasta, Viña del Mar, Santiago (Barrio Universitario y Bellavista), Rancagua, Concepción, Puerto Montt.
Técnico en Construcción**	4 años hasta 14/12/2016	Diurna y Vespertina	Presencial	Antofagasta, San Felipe, La Serena, Viña del Mar, Santiago (Barrio Universitario y Providencia), Rancagua, San Fernando, Curicó, Concepción, Puerto Montt. Temuco (vespertina).
Técnico en Contabilidad General*	6 años hasta 04/09/2018	Diurna y Vespertina	Presencial	Calama, Antofagasta, San Felipe, La Serena, Viña del Mar, Santiago (Barrio Universitario y Bellavista), Rancagua, San Fernando, Curicó, Concepción, Puerto Montt.
Técnico en Cosmetología*	6 años hasta 21/09/2018	Diurna	Presencial	Santiago (Barrio Universitario y Providencia), Concepción.
Técnico en Dibujo de Arquitectura y Obras Civiles*	6 años hasta 28/11/2019	Diurna y Vespertina	Presencial	Antofagasta, Santiago (Barrio Universitario y Providencia), Rancagua, Curicó, Puerto Montt.
Técnico en Diseño Gráfico***	5 años hasta 23/06/2020	Diurna y Vespertina	Presencial	Antofagasta, Viña del Mar, Santiago (Providencia y Barrio Universitario), Rancagua, Curicó, Concepción, Puerto Montt.
Técnico en Enfermería e Instrumentación Quirúrgica*	5 años hasta 06/12/2017	Diurna	Presencial	La Serena, Viña del Mar, Santiago (Barrio Universitario y Bellavista), Rancagua, Concepción.

Carrera Acreditada	Acreditación	Jornada	Modalidad	Sedes
Técnico en Enfermería mención Oncología*	5 años hasta 26/09/2018	Diurna	Presencial	Santiago (Barrio Universitario y Bellavista).
Técnico en Locución y Conducción de Radio y Televisión*	5 años hasta 24/09/2018	Diurna y Vespertina	Presencial	Santiago (Providencia).
Técnico en Masoterapia*	5 años hasta 21/11/2018	Diurna y Vespertina	Presencial	Santiago (Barrio Universitario y Providencia).
Técnico en Odontología*	5 años hasta 21/09/2017	Diurna y Vespertina	Presencial	Calama, Antofagasta, La Serena, Viña del Mar, Santiago (Barrio Universitario y Bellavista), Rancagua, Concepción, Temuco, Puerto Montt.
Técnico en Prevención de Riesgos**	5 años hasta 23/08/2018	Diurna y Vespertina	Presencial / Semipresencial	Calama, Antofagasta, La Serena, San Felipe, Viña del Mar, Valparaíso, Santiago (Barrio Universitario, Bellavista y San Joaquín), Rancagua, San Fernando, Curicó, Talca, Concepción, Los Angeles, Temuco, Osorno, Puerto Montt.
Técnico en Programación Computacional**	3 años hasta 23/12/2017	Diurna y Vespertina	Presencial / Semipresencial	Antofagasta, Valparaíso, Santiago: Bellavista (Vespertina Semipresencial) y Barrio Universitario (Vespertina Presencial), Rancagua, San Fernando, Curicó, Talca, Concepción.
Técnico en Programación y Análisis de Sistemas*	4 años hasta 28/09/2016	Diurna y Vespertina	Presencial	Antofagasta, La Serena, San Felipe, Viña del Mar, Barrio Universitario, Bellavista, Rancagua, San Fernando, Curicó, Talca, Concepción, Los Angeles, Temuco, Puerto Montt.
Técnico en Sonido*	5 años hasta 07/11/2017	Diurna y Vespertina	Presencial	Antofagasta, Viña del Mar, Santiago (Providencia), Rancagua.
Técnico en Topografía*	4 años hasta 31/12/2018	Diurna y Vespertina	Presencial	Calama, Antofagasta, Rancagua (vespertina), La Serena, Providencia (Santiago), (diurna y vespertina).
Técnico en Trabajo Social*	4 años hasta 05/12/2016	Diurna y Vespertina	Presencial	Antofagasta, La Serena, San Felipe, Viña del Mar, Santiago (Barrio Universitario, Bellavista y San Joaquín), Rancagua, San Fernando, Curicó, Talca, Concepción, Los Angeles, Temuco, Puerto Montt.
Técnico Jurídico*	4 años hasta 27/09/2017	Diurna y Vespertina	Presencial	Calama, Antofagasta, La Serena, Viña del Mar, Santiago (Barrio Universitario y Bellavista), Rancagua, San Fernando, Curicó, Concepción, Puerto Montt.
Trabajo Social*	4 años hasta 26/12/2015	Diurna y Vespertina	Presencial	Antofagasta, La Serena, Viña del Mar, Santiago (Barrio Universitario y Bellavista), Rancagua, San Fernando, Curicó, Concepción, Temuco, Puerto Montt.

*Agencia Acreditadora de Chile A&C

**Agencia Acredita CI

*** Agencia Qualitas



50 AÑOS
1965 - 2015